

**PREFEITURA MUNICIPAL  
DE  
CHORROCHÓ**

**RELATÓRIO RESUMIDO DA EXECUÇÃO ORÇAMENTÁRIA**

**5º BIMESTRE de 2017**

**Pi-Contabilidade (71) 3444-7600**

ESTADO DA BAHIA  
**PREFEITURA MUNICIPAL DE CHORROCHÓ**

**DECLARAÇÃO**

Declaro, para atendimento do quanto estabelecido na portaria nº 403, de 28 de Junho de 2016 e Lei 101 e demais disposições legais, que o RELATÓRIO RESUMIDO DA EXECUÇÃO ORÇAMENTÁRIA do 5º Bimestre de 2017, foi publicado no Mural desta Prefeitura, nesta data, a correr por 60 (sessenta) dias.

Chorrochó,        de                    de 2017.

  
Responsável pela Divulgação.

ESTADO DA BAHIA  
**PREFEITURA MUNICIPAL DE CHORROCHÓ**

**DECLARAÇÃO**

Declaro, para atendimento do quanto estabelecido na portaria nº 403, de 28 de Junho de 2016 e Lei 101 e demais disposições legais, que o RELATÓRIO RESUMIDO DA EXECUÇÃO ORÇAMENTÁRIA do 5º Bimestre de 2017, foi publicado na Internet, na página <https://io.org.br/ba/chorrocho/> nesta data, a correr por 60 (sessenta) dias.

Chorrochó,        de        de 2017.

  
Responsável pela Divulgação.



Município de Chorrochó - BA  
RELATÓRIO RESUMIDO DA EXECUÇÃO ORÇAMENTÁRIA  
BALANÇO ORÇAMENTÁRIO  
ORÇAMENTOS FISCAL E DA SEGURIDADE SOCIAL  
JANEIRO A OUTUBRO 2017/BIMESTRE SETEMBRO - OUTUBRO

RREC - ANEXO 1 (LRF, Art. 52, inciso I, alíneas "a" e "b" do inciso II e § 1º)

R\$ 1,00

RECEITAS	PREVISÃO INICIAL	PREVISÃO ATUALIZADA (a)	RECEITAS REALIZADAS				SALDO A REALIZAR (a - c)
			No Bimestre (b)	% (b/a)	Até o Bimestre (c)	% (c/a)	
<b>RECEITAS (EXCETO INTRA-ORÇAMENTÁRIAS) (I)</b>	<b>27.200.000,00</b>	<b>27.200.000,00</b>	<b>4.095.119,23</b>	<b>15,06</b>	<b>21.535.664,88</b>	<b>79,18</b>	<b>5.664.335,12</b>
<b>RECEITAS CORRENTES</b>	<b>26.900.000,00</b>	<b>26.900.000,00</b>	<b>4.095.119,23</b>	<b>15,22</b>	<b>21.303.499,76</b>	<b>79,20</b>	<b>5.596.500,24</b>
RECEITA TRIBUTARIA	1.034.400,00	1.034.400,00	315.205,70	30,47	815.871,73	78,87	218.528,27
IMPOSTOS	988.500,00	988.500,00	313.275,26	31,69	785.408,80	79,45	203.091,20
TAXAS	45.900,00	45.900,00	1.930,44	4,21	30.462,93	66,37	15.437,07
RECEITA PATRIMONIAL	151.900,00	151.900,00	11.559,65	7,61	140.479,57	92,48	11.420,43
RECEITAS DE VALORES MOBILIARIOS	151.900,00	151.900,00	11.559,65	7,61	140.479,57	92,48	11.420,43
RECEITA DE SERVIÇOS	52.000,00	52.000,00	2.774,85	5,34	13.587,80	26,13	38.412,20
TRANSFERÊNCIAS CORRENTES	25.601.600,00	25.601.600,00	3.756.602,61	14,67	20.255.316,34	79,12	5.346.283,66
TRANSFERÊNCIAS INTERGOVERNAMENTAIS	25.586.600,00	25.586.600,00	3.756.602,61	14,68	20.188.243,34	78,82	5.418.356,66
TRANSF. DE CONV.	15.000,00	15.000,00	0,00	0,00	87.073,00	580,49	-72.073,00
OUTRAS RECEITAS CORRENTES	60.100,00	60.100,00	8.976,42	14,94	78.244,32	130,19	-18.144,32
MULTAS E JUROS DE MORA	39.900,00	39.900,00	721,89	1,81	2.118,82	5,31	37.781,18
INDENIZAÇÕES E RESTITUIÇÕES	0,00	0,00	8.556,96	0,00	8.556,96	0,00	-8.556,96
RECEITA DA DÍVIDA ATIVA	15.200,00	15.200,00	597,07	3,86	67.428,00	443,61	-52.228,00
RECEITAS DIVERSAS	5.000,00	5.000,00	-889,50	-17,79	140,54	2,81	4.859,46
RECEITAS DE CAPITAL	300.000,00	300.000,00	0,00	0,00	232.165,12	77,39	67.834,88
TRANSFERÊNCIAS DE CAPITAL	300.000,00	300.000,00	0,00	0,00	232.165,12	77,39	67.834,88
TRANSFERÊNCIAS INTERGOVERNAMENTAIS	300.000,00	300.000,00	0,00	0,00	85.290,12	28,43	214.709,88
TRANSFERÊNCIAS DE CONVÊNIOS	0,00	0,00	0,00	0,00	146.875,00	0,00	-146.875,00
<b>RECEITAS (INTRA-ORÇAMENTÁRIAS) (II)</b>	<b>—</b>	<b>—</b>	<b>—</b>	<b>—</b>	<b>—</b>	<b>—</b>	<b>—</b>
<b>SUBTOTAL DAS RECEITAS (III) = (I + II)</b>	<b>27.200.000,00</b>	<b>27.200.000,00</b>	<b>4.095.119,23</b>	<b>15,06</b>	<b>21.535.664,88</b>	<b>79,18</b>	<b>5.664.335,12</b>
<b>OPERAÇÕES DE CRÉDITO - FINANCIAMENTO (IV)</b>	<b>0,00</b>	<b>0,00</b>	<b>0,00</b>	<b>0,00</b>	<b>0,00</b>	<b>0,00</b>	<b>0,00</b>
Operações de Crédito Internas	0,00	0,00	0,00	0,00	0,00	0,00	0,00
Mobiliária	0,00	0,00	0,00	0,00	0,00	0,00	0,00
Contratual	0,00	0,00	0,00	0,00	0,00	0,00	0,00
Operações de Crédito Externas	0,00	0,00	0,00	0,00	0,00	0,00	0,00
Mobiliária	0,00	0,00	0,00	0,00	0,00	0,00	0,00



Município de Chorrochó - BA  
RELATÓRIO RESUMIDO DA EXECUÇÃO ORÇAMENTÁRIA  
BALANÇO ORÇAMENTÁRIO  
ORÇAMENTOS FISCAL E DA SEGURIDADE SOCIAL  
JANEIRO A OUTUBRO 2017/BIMESTRE SETEMBRO - OUTUBRO

Continuação 2/3

RECEITAS	PREVISÃO INICIAL	PREVISÃO ATUALIZADA (a)	RECEITAS REALIZADAS				SALDO A REALIZAR (a - c)
			No Bimestre (b)	% (b/a)	Até o Bimestre (c)	% (c/a)	
<b>OPERAÇÕES DE CRÉDITO - REFINANCIAMENTO (IV)</b>	0,00	0,00	0,00	0,00	0,00	0,00	0,00
Contratual	0,00	0,00	0,00	0,00	0,00	0,00	0,00
<b>SUBTOTAL COM REFINANCIAMENTO (V) = (III + IV)</b>	<b>27.200.000,00</b>	<b>27.200.000,00</b>	<b>4.095.119,23</b>	<b>15,06</b>	<b>21.535.664,88</b>	<b>79,18</b>	<b>5.664.335,12</b>
<b>DÉFICIT (VI)</b>	—	—	—	—	158.461,33	—	—
<b>TOTAL (VII) = (V + VI)</b>	<b>27.200.000,00</b>	<b>27.200.000,00</b>	<b>4.095.119,23</b>	<b>15,06</b>	<b>21.694.126,21</b>	<b>79,76</b>	<b>5.505.873,79</b>
<b>SALDO DE EXERCÍCIOS ANTERIORES</b>	—	848.321,29	—	—	633.621,16	—	—
Superávit Financeiro	—	848.321,29	—	—	633.621,16	—	—
Reabertura de Créditos Adicionais	—	0,00	—	—	0,00	—	—

DESPESAS	DOTAÇÃO INICIAL (d)	DOTAÇÃO ATUALIZADA (e)	DESPESAS EMPENHADAS		SALDO (g) = (e-f)	DESPESAS LIQUIDADAS		SALDO (i) = (e-h)	DESPESAS PAGAS ATÉ O BIMESTRE (j)
			No Bimestre	Até o Bimestre (f)		No Bimestre	Até o Bimestre (h)		
<b>DESPESAS (EXCETO INTRA-ORÇAMENTÁRIAS) (VIII)</b>	<b>27.200.000,00</b>	<b>28.387.704,29</b>	<b>795.929,67</b>	<b>25.994.934,26</b>	<b>2.392.770,03</b>	<b>3.952.594,76</b>	<b>21.694.126,21</b>	<b>6.693.578,08</b>	<b>19.718.908,72</b>
<b>DESPESAS CORRENTES</b>	<b>26.778.412,00</b>	<b>26.379.672,51</b>	<b>480.686,13</b>	<b>24.498.889,89</b>	<b>1.879.782,62</b>	<b>3.606.777,06</b>	<b>20.666.313,37</b>	<b>5.713.359,14</b>	<b>18.824.855,90</b>
DESPESAS DE PESSOAL E ENCARGOS	14.774.875,00	15.276.533,50	329.919,37	14.704.925,92	571.607,58	1.620.253,48	12.619.534,77	2.658.998,73	10.970.137,46
PESSOAL E ENCARGOS SOCIAIS	1.022.000,00	1.022.000,00	0,00	770.000,00	252.000,00	133.059,36	514.407,09	507.592,91	514.407,09
JUROS E ENCARGOS DA DÍVIDA	5.400,00	0,00	0,00	0,00	0,00	0,00	0,00	0,00	0,00
OUTRAS DESPESAS CORRENTES	9.976.137,00	10.081.139,01	150.766,76	9.024.963,97	1.056.175,04	1.853.464,22	7.532.371,51	2.548.767,50	7.340.311,35
<b>DESPESAS DE CAPITAL</b>	<b>1.141.588,00</b>	<b>1.818.031,78</b>	<b>315.243,54</b>	<b>1.495.044,37</b>	<b>322.987,41</b>	<b>345.817,70</b>	<b>1.027.812,84</b>	<b>790.218,94</b>	<b>894.062,82</b>
Investimentos	55.000,00	55.000,00	0,00	15.750,00	39.250,00	0,00	7.920,00	47.080,00	7.920,00
INVESTIMENTOS	986.588,00	1.374.056,62	289.650,00	1.094.057,27	279.999,35	254.761,94	635.832,14	738.224,48	502.072,12
AMORTIZAÇÃO DA DÍVIDA	100.000,00	388.975,16	25.593,54	385.237,10	3.738,06	91.055,76	384.080,70	4.914,46	384.080,70
RESERVA DE CONTINGÊNCIA	280.000,00	190.000,00	0,00	0,00	190.000,00	0,00	0,00	190.000,00	0,00
RESERVA DE CONTINGÊNCIA	280.000,00	190.000,00	0,00	0,00	190.000,00	0,00	0,00	190.000,00	0,00
<b>DESPESAS (INTRA-ORÇAMENTÁRIAS) (IX)</b>	—	—	—	—	—	—	—	—	—
<b>SUBTOTAL DAS DESPESAS (X) = (VIII + IX)</b>	<b>27.200.000,00</b>	<b>28.387.704,29</b>	<b>795.929,67</b>	<b>25.994.934,26</b>	<b>2.392.770,03</b>	<b>3.952.594,76</b>	<b>21.694.126,21</b>	<b>6.693.578,08</b>	<b>19.718.908,72</b>
<b>AMORTIZAÇÃO DA DÍVIDA-REFINANCIAMENTO (XI)</b>	<b>0,00</b>	<b>0,00</b>	<b>0,00</b>	<b>0,00</b>	<b>0,00</b>	<b>0,00</b>	<b>0,00</b>	<b>0,00</b>	<b>0,00</b>
Amortização da Dívida Interna	0,00	0,00	0,00	0,00	0,00	0,00	0,00	0,00	0,00
Dívida Mobiliária	0,00	0,00	0,00	0,00	0,00	0,00	0,00	0,00	0,00
Outras Dívidas	0,00	0,00	0,00	0,00	0,00	0,00	0,00	0,00	0,00

Continua 2/3



Município de Chorrochó - BA  
RELATÓRIO RESUMIDO DA EXECUÇÃO ORÇAMENTÁRIA  
BALANÇO ORÇAMENTÁRIO  
ORÇAMENTOS FISCAL E DA SEGURIDADE SOCIAL  
JANEIRO A OUTUBRO 2017/BIMESTRE SETEMBRO - OUTUBRO

Continuação 3/3

DESPESAS	DOTAÇÃO INICIAL (d)	DOTAÇÃO ATUALIZADA (e)	DESPESAS EMPENHADAS		SALDO (g) = (e-f)	DESPESAS LIQUIDADAS		SALDO (i) = (e-h)	DESPESAS PAGAS ATÉ O BIMESTRE (j)
			No Bimestre	Até o Bimestre (f)		No Bimestre	Até o Bimestre (h)		
<b>AMORTIZAÇÃO DA DÍVIDA-REFINANCIAMENTO (XI)</b>	<b>0,00</b>	<b>0,00</b>	<b>0,00</b>	<b>0,00</b>	<b>0,00</b>	<b>0,00</b>	<b>0,00</b>	<b>0,00</b>	<b>0,00</b>
Amortização da Dívida Externa	0,00	0,00	0,00	0,00	0,00	0,00	0,00	0,00	0,00
Dívida Mobiliária	0,00	0,00	0,00	0,00	0,00	0,00	0,00	0,00	0,00
Outras Dívidas	0,00	0,00	0,00	0,00	0,00	0,00	0,00	0,00	0,00
<b>SUBTOTAL COM REFINANCIAMENTO (XII) = (X + XI)</b>	<b>27.200.000,00</b>	<b>28.387.704,29</b>	<b>795.929,67</b>	<b>25.994.934,26</b>	<b>2.392.770,03</b>	<b>3.952.594,76</b>	<b>21.694.126,21</b>	<b>6.693.578,08</b>	<b>19.718.908,72</b>
SUPERÁVIT (XIII)	—	—	—	—	—	—	—	—	1.818.756,16
<b>TOTAL (XIV) = (XII + XIII)</b>	<b>27.200.000,00</b>	<b>28.387.704,29</b>	<b>795.929,67</b>	<b>25.994.934,26</b>	<b>—</b>	<b>3.952.594,76</b>	<b>21.694.126,21</b>	<b>—</b>	<b>21.535.664,88</b>
RESERVA DO RPPS	0,00	0,00	—	—	0,00	—	—	0,00	—

FONTE:

Chorrochó, 24/11/2017

Humberto Gomes Ramos  
Prefeito Municipal

Ariçon Gomes de Souza Filho  
Secretaria de Finanças

Carlos Eduardo S. Brandão  
CRC/Ba - 032.439/O-3



Município de Chorrochó - BA  
RELATÓRIO RESUMIDO DA EXECUÇÃO ORÇAMENTÁRIA  
DEMONSTRATIVO DA EXECUÇÃO DAS DESPESAS POR FUNÇÃO/SUBFUNÇÃO  
ORÇAMENTOS FISCAL E DA SEGURIDADE SOCIAL  
JANEIRO A OUTUBRO 2017/BIMESTRE SETEMBRO - OUTUBRO

RREO - Anexo 2 ( LRF, Art. 52, inciso II, alínea "c" )

R\$ 1,00

FUNÇÃO/SUBFUNÇÃO	DOTAÇÃO INICIAL	DOTAÇÃO ATUALIZADA (a)	DESPESAS EMPENHADAS			SALDO (c) = (a-b)	DESPESAS LIQUIDADAS			SALDO (e) = (a-d)
			No Bimestre	Até o Bimestre (b)	% (b/Total b)		No Bimestre	Até o Bimestre (d)	% (d/Total d)	
<b>DESPESAS (EXCETO INTRA-ORÇAMENTÁRIAS) (I)</b>	<b>27.200.000,00</b>	<b>28.387.704,29</b>	<b>795.929,67</b>	<b>25.994.934,26</b>	<b>100,00</b>	<b>2.392.770,03</b>	<b>3.952.594,76</b>	<b>21.694.126,21</b>	<b>100,00</b>	<b>6.693.578,08</b>
Legislativa	1.650.000,00	1.650.000,00	27.998,85	1.154.459,70	4,44	495.540,30	209.119,58	810.157,21	3,73	839.842,79
Ação Legislativa	1.650.000,00	1.650.000,00	27.998,85	1.154.459,70	4,44	495.540,30	209.119,58	810.157,21	3,73	839.842,79
Judiciária	100.400,00	61.245,63	-11.000,00	60.900,00	0,23	345,63	7.500,00	36.800,00	0,17	24.445,63
Defesa do Interesse Púb.No Processo Judiciário	100.400,00	61.245,63	-11.000,00	60.900,00	0,23	345,63	7.500,00	36.800,00	0,17	24.445,63
Administração	4.044.900,00	3.637.316,91	-237.612,73	3.482.896,09	13,40	154.420,82	429.967,36	2.959.737,13	13,64	677.579,78
Administração Geral	3.679.500,00	3.161.090,46	-163.379,90	3.015.344,64	11,60	145.745,82	382.700,15	2.570.227,65	11,85	590.862,81
Administração Financeira	310.800,00	432.326,45	-70.507,83	424.026,45	1,63	8.300,00	57.992,21	350.284,48	1,81	82.041,97
Controle Interno	54.600,00	43.900,00	-3.725,00	43.525,00	0,17	375,00	9.275,00	38.225,00	0,18	4.675,00
Assistência Social	843.500,00	1.144.085,35	8.855,17	1.012.608,72	3,90	131.476,63	155.941,74	836.185,63	3,85	307.899,82
Administração Geral	410.800,00	818.263,00	-27.561,76	779.488,24	3,00	38.776,76	88.490,33	729.559,98	3,36	68.703,02
Assistência ao Idoso	10.100,00	97,35	0,00	0,00	0,00	97,35	0,00	0,00	0,00	97,35
Assistência à Criança e ao Adolescente	42.800,00	6.750,00	50,00	6.250,00	0,02	500,00	1.150,00	4.500,00	0,02	2.250,00
Assistência Comunitária	389.000,00	318.975,00	36.368,93	226.872,48	0,87	92.102,52	66.301,41	102.125,55	0,47	216.849,45
Habitação Urbana	10.800,00	0,00	0,00	0,00	0,00	0,00	0,00	0,00	0,00	0,00
Saúde	5.937.900,00	6.257.500,00	278.000,13	6.075.507,25	23,37	181.992,75	876.672,00	4.635.404,04	21,37	1.622.095,96
Administração Geral	1.100.300,00	1.300.736,32	59.257,28	1.298.774,97	5,00	1.981,35	249.752,19	1.160.045,92	5,35	140.690,40
Atenção Básica	3.361.700,00	3.316.630,00	245.907,15	3.229.321,22	12,42	87.308,78	472.685,41	2.159.455,58	9,95	1.157.174,42
Assistência Hospitalar e Ambulatorial	1.326.300,00	1.484.533,68	-52.864,30	1.412.929,06	5,44	71.604,62	135.179,15	1.250.677,19	5,77	233.856,49
Vigilância Sanitária	149.600,00	155.600,00	25.700,00	134.482,00	0,52	21.118,00	19.055,25	65.225,35	0,30	90.374,65
Trabalho	16.900,00	12.150,00	-1.900,00	9.450,00	0,04	2.700,00	2.300,00	7.850,00	0,04	4.300,00
Empregabilidade	16.900,00	12.150,00	-1.900,00	9.450,00	0,04	2.700,00	2.300,00	7.850,00	0,04	4.300,00
Educação	11.899.700,00	12.253.986,40	402.773,46	11.056.748,26	42,53	1.197.237,14	1.535.579,42	9.520.116,44	43,88	2.733.869,96
Administração Geral	36.000,00	3.200,00	1.200,00	2.800,00	0,01	400,00	1.200,00	2.800,00	0,01	400,00
Alimentação e Nutrição	404.000,00	605.236,40	0,00	475.627,00	1,83	129.609,40	17.389,81	351.220,86	1,82	254.015,54
Ensino Fundamental	10.205.900,00	10.638.160,00	351.781,06	9.832.135,36	37,82	806.024,64	1.245.514,97	8.649.733,81	39,87	1.988.426,19
Ensino Médio	42.200,00	0,00	0,00	0,00	0,00	0,00	0,00	0,00	0,00	0,00
Ensino Superior	16.800,00	10.550,00	-1.000,00	10.550,00	0,04	0,00	1.600,00	7.400,00	0,03	3.150,00
Educação Infantil	580.700,00	704.840,00	0,00	593.744,50	2,28	111.095,50	247.866,94	423.069,37	1,95	281.770,63
Educação Especial	170.100,00	48.000,00	0,00	0,00	0,00	48.000,00	0,00	0,00	0,00	48.000,00
Educação Básica	244.000,00	244.000,00	50.792,40	141.892,40	0,55	102.107,60	22.007,70	85.882,40	0,40	158.107,60
Cultura	217.800,00	334.789,09	86.200,00	320.362,89	1,23	14.428,20	173.461,68	318.652,93	1,47	16.136,16
Difusão Cultural	217.800,00	334.789,09	86.200,00	320.362,89	1,23	14.428,20	173.461,68	318.652,93	1,47	16.136,16
Urbanismo	1.700.480,00	1.965.509,86	222.108,55	1.945.943,79	7,49	19.568,07	404.300,63	1.727.948,83	7,97	237.561,03
Administração Geral	83.400,00	47.700,00	-1.000,00	47.100,00	0,18	800,00	2.200,00	19.225,60	0,09	28.474,20
Infra-Estrutura Urbana	53.000,00	129.765,02	0,00	129.765,02	0,50	0,00	0,00	129.765,02	0,60	0,00
Serviços Urbanos	1.584.080,00	1.788.044,84	223.108,55	1.789.078,77	6,81	18.968,07	402.100,63	1.578.958,01	7,28	209.086,83

Continua 1/2





RELATÓRIO RESUMIDO DA EXECUÇÃO ORÇAMENTÁRIA  
DEMONSTRATIVO DA EXECUÇÃO DAS DESPESAS POR FUNÇÃO/SUBFUNÇÃO  
ORÇAMENTOS FISCAL E DA SEGURIDADE SOCIAL  
JANEIRO A OUTUBRO 2017/BIMESTRE SETEMBRO - OUTUBRO

FUNÇÃO/SUBFUNÇÃO	DOTAÇÃO INICIAL	DOTAÇÃO ATUALIZADA (a)	DESPESAS EMPENHADAS			SALDO (c) = (a-b)	DESPESAS LIQUIDADAS			SALDO (e) = (a-d)
			No Bimestre	Até o Bimestre (b)	% (b/Total b)		No Bimestre	Até o Bimestre (d)	% (d/Total d)	
<b>DESPESAS (EXCETO INTRA-ORÇAMENTÁRIAS) (I)</b>	<b>27.200.000,00</b>	<b>28.387.704,29</b>	<b>795.929,67</b>	<b>25.994.934,26</b>	<b>100,00</b>	<b>2.392.770,03</b>	<b>3.952.594,76</b>	<b>21.694.126,21</b>	<b>100,00</b>	<b>6.693.576,08</b>
Saneamento	47.100,00	163,60	0,00	0,00	0,00	163,60	0,00	0,00	0,00	163,60
Saneamento Básico Urbano	11.800,00	163,60	0,00	0,00	0,00	163,60	0,00	0,00	0,00	163,60
Recursos Hídricos	35.300,00	0,00	0,00	0,00	0,00	0,00	0,00	0,00	0,00	0,00
Gestão Ambiental	55.000,00	30.100,00	0,00	30.100,00	0,12	0,00	4.228,00	22.583,00	0,10	7.517,00
Controle Ambiental	55.000,00	30.100,00	0,00	30.100,00	0,12	0,00	4.228,00	22.583,00	0,10	7.517,00
Agricultura	163.400,00	133.056,50	2.160,00	132.561,50	0,51	495,00	18.973,90	107.163,56	0,49	25.892,94
Extensão Rural	120.100,00	45.500,00	1.755,00	45.005,00	0,17	495,00	8.755,00	34.505,00	0,16	10.995,00
Promoção da Produção Agropecuária	43.300,00	87.556,50	405,00	87.556,50	0,34	0,00	10.218,90	72.658,56	0,33	14.897,94
Transporte	32.100,00	300,00	-5.000,00	0,00	0,00	300,00	0,00	0,00	0,00	300,00
Transporte Rodoviário	32.100,00	300,00	-5.000,00	0,00	0,00	300,00	0,00	0,00	0,00	300,00
Desporto e Lazer	43.500,00	4.153,00	1.733,00	4.153,00	0,02	0,00	1.733,00	4.153,00	0,02	0,00
Desporto Comunitário	43.500,00	4.153,00	1.733,00	4.153,00	0,02	0,00	1.733,00	4.153,00	0,02	0,00
Encargos Especiais	367.320,00	713.347,95	21.613,24	709.242,06	2,73	4.105,89	132.817,47	707.374,54	3,26	5.973,41
Outros Encargos Especiais	367.320,00	713.347,95	21.613,24	709.242,06	2,73	4.105,89	132.817,47	707.374,54	3,26	5.973,41
RESERVA DE CONTINGÊNCIA	280.000,00	190.000,00	0,00	0,00	0,00	190.000,00	0,00	0,00	0,00	190.000,00
<b>TOTAL (II) = (I + II)</b>	<b>27.200.000,00</b>	<b>28.387.704,29</b>	<b>795.929,67</b>	<b>25.994.934,26</b>	<b>100,00</b>	<b>2.392.770,03</b>	<b>3.952.594,76</b>	<b>21.694.126,21</b>	<b>100,00</b>	<b>6.693.576,08</b>

FONTE:

Chorrochó, 24/11/2017

  
Humberto Gomes Ramos  
Prefeito Municipal  
Ariqon Gomes de Souza Filho  
Secretaria de Finanças  
Carlos Eduardo S. Brandão  
CRC/Ba - 032.199/O-3





Município de Chorrochó - BA  
 RELATÓRIO RESUMIDO DA EXECUÇÃO ORÇAMENTÁRIA  
 DEMONSTRATIVO DA RECEITA CORRENTE LÍQUIDA  
 ORÇAMENTOS FISCAL E DA SEGURIDADE SOCIAL  
 NOVEMBRO/2016 A OUTUBRO/2017

RREO - ANEXO 3 (LRF, Art. 53, inciso I)

R\$ 1,00

ESPECIFICAÇÃO	EVOLUÇÃO DA RECEITA REALIZADA NOS ÚLTIMOS 12 MESES													TOTAL (ÚLT. 12 MES.)	PREVISÃO ATUALIZADA 2017
	Nov/2016	Dez/2016	Jan/2017	Fev/2017	Mar/2017	Abr/2017	Mai/2017	Jun/2017	Jul/2017	Ago/2017	Set/2017	Out/2017			
<b>RECEITAS CORRENTES (R)</b>	<b>3.085.425,02</b>	<b>5.101.186,20</b>	<b>2.264.316,88</b>	<b>2.976.730,38</b>	<b>2.278.370,02</b>	<b>2.152.204,44</b>	<b>2.568.381,84</b>	<b>2.334.054,75</b>	<b>2.108.258,46</b>	<b>2.283.282,27</b>	<b>2.289.688,89</b>	<b>2.240.612,40</b>	<b>31.781.476,21</b>	<b>29.324.560,00</b>	
RECEITA TRIBUTÁRIA	22.550,21	659.077,71	26.543,64	27.801,60	148.735,79	63.762,96	33.519,44	79.082,87	76.180,53	45.039,20	187.617,58	127.988,11	1.497.499,65	1.034.400,00	
I.R.T.U.	0,00	0,00	34,49	0,00	1.681,81	3.075,76	2.286,05	210,98	374,16	198,07	0,00	22,36	7.863,68	13.500,00	
I.R.R.F.	0,67	522.777,25	0,00	0,00	78.240,75	42.685,72	43.887,98	45.715,39	43.630,44	14.026,34	150.657,64	89.913,39	1.032.335,58	460.000,00	
I.S.S.	22.231,74	136.021,52	16.407,86	24.103,85	17.689,30	17.009,34	25.405,49	32.922,82	27.754,31	28.732,68	35.519,01	36.662,66	423.740,72	510.000,00	
I.T.R.I.	0,00	0,00	2.000,00	0,00	0,00	0,00	0,00	0,00	0,00	0,00	500,00	0,00	2.500,00	5.000,00	
Outras Receitas Tributárias	317,80	278,94	6.101,29	3.697,75	48.923,93	992,10	-37.926,09	233,68	4.421,62	1.082,21	940,94	989,50	31.058,67	45.900,00	
RECEITAS DE CONTRIBUIÇÕES	0,00	0,00	0,00	0,00	0,00	0,00	0,00	0,00	0,00	0,00	0,00	0,00	0,00	0,00	
RECEITA PATRIMONIAL	9.832,16	11.799,36	21.197,23	19.961,14	21.323,76	13.894,48	17.155,32	11.621,19	13.747,20	10.199,59	8.124,76	5.434,89	162.111,08	151.900,00	
RECEITA AGROPECUÁRIA	0,00	0,00	0,00	0,00	0,00	0,00	0,00	0,00	0,00	0,00	0,00	0,00	0,00	0,00	
RECEITA INDUSTRIAL	0,00	0,00	0,00	0,00	0,00	0,00	0,00	0,00	0,00	0,00	0,00	0,00	0,00	0,00	
RECEITA DE SERVIÇOS	0,00	0,00	300,00	666,10	2.086,60	2.251,00	1.000,00	500,00	2.207,85	1.781,40	900,00	1.874,85	13.597,80	52.000,00	
TRANSFERÊNCIAS CORRENTES	3.021.984,16	4.429.380,00	2.154.117,37	2.928.188,77	2.080.366,93	2.071.886,16	2.477.084,83	2.241.754,05	2.215.119,00	2.225.383,79	2.077.147,19	2.105.635,48	30.028.837,73	28.626.100,00	
Cota-Parte do F.P.M.	1.372.116,15	2.144.050,66	918.162,58	1.174.498,75	735.893,54	888.826,82	1.005.724,87	926.890,18	1.186.440,80	811.695,77	681.517,48	772.353,80	12.624.828,18	11.480.000,00	
Cota-Parte do I.C.M.S.	310.215,18	426.742,94	226.433,82	210.200,13	305.086,76	253.860,75	373.804,09	264.402,32	290.657,54	314.616,75	305.029,66	350.389,21	3.833.342,16	3.500.000,00	
Cota-Parte do I.P.V.A.	5.310,23	4.474,78	5.411,86	3.297,98	5.954,78	4.455,88	7.728,71	11.050,85	8.227,83	8.419,09	4.087,87	13.981,31	81.991,03	60.000,00	
Cota-Parte do ITR	144,47	105,35	102,99	60,05	62,89	166,23	84,89	58,37	92,61	99,82	582,19	1.109,56	2.709,16	4.500,00	
Outras Transferências Correntes	474.390,98	590.064,69	591.025,12	321.108,83	351.682,32	285.078,25	300.845,99	370.327,30	304.594,25	402.834,85	261.586,69	308.725,82	4.852.164,79	4.603.600,00	
Transferências de LC 61/1988	2.661,75	2.831,88	2.586,42	2.844,03	2.234,91	2.698,88	2.532,10	2.545,86	2.858,96	2.678,25	2.858,55	3.807,56	32.837,91	43.000,00	
Transferências de LC 87/1996	1.081,59	1.081,59	1.080,08	1.080,09	1.080,09	1.080,09	1.080,09	1.080,09	1.080,09	1.080,09	1.080,09	1.080,09	12.964,08	15.000,00	
Transferências do FUNDEB	856.043,80	1.297.138,13	411.314,51	1.215.101,79	648.371,66	638.119,68	785.484,49	865.399,28	411.266,02	683.758,37	820.414,58	654.688,13	9.087.100,42	8.900.000,00	
OUTRAS RECEITAS CORRENTES	1.078,49	918,14	2.157,64	72,77	22.856,84	609,79	39.821,95	1.086,64	2.003,88	848,29	8.887,35	79,07	80.241,95	60.100,00	
<b>DÉDUÇÕES (D)</b>	<b>337.773,40</b>	<b>418.685,13</b>	<b>229.838,15</b>	<b>277.826,89</b>	<b>209.815,80</b>	<b>229.197,82</b>	<b>277.684,43</b>	<b>240.696,25</b>	<b>203.125,57</b>	<b>227.202,76</b>	<b>198.457,40</b>	<b>227.722,68</b>	<b>3.077.805,76</b>	<b>3.026.300,00</b>	
Dedução da Receita Para Formação do FUNDEB	337.773,40	418.685,13	229.838,15	277.826,89	209.815,80	229.197,82	277.684,43	240.696,25	203.125,57	227.202,76	198.457,40	227.722,68	3.077.805,76	3.024.500,00	
PARCELAMENTOS - Multas e Juros Mora de Outros Tributos	0,00	0,00	0,00	0,00	0,00	0,00	0,00	0,00	0,00	0,00	0,00	0,00	0,00	1.800,00	
<b>RECEITA CORRENTE LÍQUIDA (R) = (R) - (D)</b>	<b>2.747.651,62</b>	<b>4.682.501,07</b>	<b>1.974.477,73</b>	<b>2.698.903,49</b>	<b>2.068.554,22</b>	<b>1.923.006,62</b>	<b>2.290.697,41</b>	<b>2.093.358,50</b>	<b>1.905.132,89</b>	<b>2.056.079,51</b>	<b>2.091.231,49</b>	<b>2.012.889,72</b>	<b>28.703.670,45</b>	<b>26.598.200,00</b>	

FONTE:  
 Chorrochó, 24/11/2017

Humberto Gomes Ramos  
 Prefeito Municipal

Arizon Gomes de Souza Filho  
 Secretário de Finanças

Carlos Eduardo S. Brandão  
 CRC/BA - 032.139/O-3



Município de Chorrochó - BA  
RELATÓRIO RESUMIDO DA EXECUÇÃO ORÇAMENTÁRIA  
DEMONSTRATIVO DAS RECEITAS E DESPESAS PREVIDENCIÁRIAS DO REGIME PRÓPRIO DE PREVIDÊNCIA DOS SERVIDORES  
ORÇAMENTOS FISCAL E DA SEGURIDADE SOCIAL  
JANEIRO A OUTUBRO 2017/BIMESTRE SETEMBRO - OUTUBRO

RREO - Anexo 4 (LRF, Art. 53, inciso II)

R\$ 1,00

PLANO PREVIDENCIÁRIO						
RECEITAS PREVIDENCIÁRIAS - RPPS	PREVISÃO INICIAL	PREVISÃO ATUALIZADA	RECEITAS REALIZADAS			
			Até o Bimestre/2017		Até o Bimestre/2016	
<b>RECEITAS CORRENTES (I)</b>	0,00	0,00	0,00	0,00	0,00	0,00
<b>Receita de Contribuições dos Segurados</b>	0,00	0,00	0,00	0,00	0,00	0,00
<b>Civil</b>	0,00	0,00	0,00	0,00	0,00	0,00
Ativo	0,00	0,00	0,00	0,00	0,00	0,00
Inativo	0,00	0,00	0,00	0,00	0,00	0,00
Pensionista	0,00	0,00	0,00	0,00	0,00	0,00
<b>Militar</b>	0,00	0,00	0,00	0,00	0,00	0,00
Ativo	0,00	0,00	0,00	0,00	0,00	0,00
Inativo	0,00	0,00	0,00	0,00	0,00	0,00
Pensionista	0,00	0,00	0,00	0,00	0,00	0,00
<b>Receita de Contribuições Patronais</b>	0,00	0,00	0,00	0,00	0,00	0,00
<b>Civil</b>	0,00	0,00	0,00	0,00	0,00	0,00
Ativo	0,00	0,00	0,00	0,00	0,00	0,00
Inativo	0,00	0,00	0,00	0,00	0,00	0,00
Pensionista	0,00	0,00	0,00	0,00	0,00	0,00
<b>Militar</b>	0,00	0,00	0,00	0,00	0,00	0,00
Ativo	0,00	0,00	0,00	0,00	0,00	0,00
Inativo	0,00	0,00	0,00	0,00	0,00	0,00
Pensionista	0,00	0,00	0,00	0,00	0,00	0,00
<b>Em Regime de Dêbitos e Parcelamentos</b>	0,00	0,00	0,00	0,00	0,00	0,00
<b>Receita Patrimonial</b>	0,00	0,00	0,00	0,00	0,00	0,00
Receitas Imobiliárias	0,00	0,00	0,00	0,00	0,00	0,00
Receitas de Valores Mobiliários	0,00	0,00	0,00	0,00	0,00	0,00
Outras Receitas Patrimoniais	0,00	0,00	0,00	0,00	0,00	0,00
<b>Receita de Serviços</b>	0,00	0,00	0,00	0,00	0,00	0,00
<b>Receita de Aporte Periódico de Valores Predefinidos</b>	0,00	0,00	0,00	0,00	0,00	0,00
<b>Outras Receitas Correntes</b>	0,00	0,00	0,00	0,00	0,00	0,00
Compensação Previdenciária do RGPS para o RPPS	0,00	0,00	0,00	0,00	0,00	0,00
Demais Receitas Correntes	0,00	0,00	0,00	0,00	0,00	0,00
<b>RECEITAS DE CAPITAL (II)</b>	0,00	0,00	0,00	0,00	0,00	0,00
Alienação de Bens, Direitos e Ativos	0,00	0,00	0,00	0,00	0,00	0,00
Amortização de Empréstimos	0,00	0,00	0,00	0,00	0,00	0,00
Outras Receitas de Capital	0,00	0,00	0,00	0,00	0,00	0,00
<b>TOTAL DAS RECEITAS PREVIDENCIÁRIAS - RPPS (III) = (I + II)</b>	<b>0,00</b>	<b>0,00</b>	<b>0,00</b>	<b>0,00</b>	<b>0,00</b>	<b>0,00</b>
DESPESAS PREVIDENCIÁRIAS - RPPS	DOTAÇÃO INICIAL	DOTAÇÃO ATUALIZADA	DESPESAS EMPENHADAS		DESPESAS LIQUIDADAS	
			Até o Bimestre/2017	Até o Bimestre/2016	Até o Bimestre/2017	Até o Bimestre/2016
<b>ADMINISTRAÇÃO (IV)</b>	0,00	0,00	0,00	0,00	0,00	0,00
<b>Despesas Correntes</b>	0,00	0,00	0,00	0,00	0,00	0,00
<b>Despesas de Capital</b>	0,00	0,00	0,00	0,00	0,00	0,00

Continua 1/3



RELATÓRIO RESUMIDO DA EXECUÇÃO ORÇAMENTÁRIA  
DEMONSTRATIVO DAS RECEITAS E DESPESAS PREVIDENCIÁRIAS DO REGIME PRÓPRIO DE PREVIDÊNCIA DOS SERVIDORES  
ORÇAMENTOS FISCAL E DA SEGURIDADE SOCIAL  
JANEIRO A OUTUBRO 2017/BIMESTRE SETEMBRO - OUTUBRO

DESPESAS PREVIDENCIÁRIAS - RPPS	DOTAÇÃO INICIAL	DOTAÇÃO ATUALIZADA	DESPESAS EMPENHADAS		DESPESAS LIQUIDADAS	
			Até o Bimestre/2017	Até o Bimestre/2016	Até o Bimestre/2017	Até o Bimestre/2016
PREVIDÊNCIA (V)	0,00	0,00	0,00	0,00	0,00	0,00
Benefícios - Civil	0,00	0,00	0,00	0,00	0,00	0,00
Aposentadorias	0,00	0,00	0,00	0,00	0,00	0,00
Pensões	0,00	0,00	0,00	0,00	0,00	0,00
Outros Benefícios Previdenciários	0,00	0,00	0,00	0,00	0,00	0,00
Benefícios - Militar	0,00	0,00	0,00	0,00	0,00	0,00
Reformas	0,00	0,00	0,00	0,00	0,00	0,00
Pensões	0,00	0,00	0,00	0,00	0,00	0,00
Outros Benefícios Previdenciários	0,00	0,00	0,00	0,00	0,00	0,00
Outras Despesas Previdenciárias	0,00	0,00	0,00	0,00	0,00	0,00
Compensação Previdenciária do RPPS e o RGPS	0,00	0,00	0,00	0,00	0,00	0,00
Demais Despesas Previdenciárias	0,00	0,00	0,00	0,00	0,00	0,00
<b>TOTAL DAS DESPESAS PREVIDENCIÁRIAS - RPPS (VI) = (IV + V)</b>	<b>0,00</b>	<b>0,00</b>	<b>0,00</b>	<b>0,00</b>	<b>0,00</b>	<b>0,00</b>
<b>RESULTADO PREVIDENCIÁRIO (VII) = (III - VI)</b>	<b>0,00</b>	<b>0,00</b>	<b>0,00</b>	<b>0,00</b>	<b>0,00</b>	<b>0,00</b>
<b>RESERVA ORÇAMENTÁRIA DO RPPS</b>	<b>PREVISÃO ORÇAMENTÁRIA</b>					
Valor	0,00					
<b>APORTES DE RECURSOS PARA O PLANO PREVIDENCIÁRIO DO RPPS</b>	<b>APORTES REALIZADOS</b>					
Outros Aportes para o RPPS	0,00					
Plano de Amortização - Contribuição Patronal Suplementar	0,00					
Plano de Amortização - Aporte Periódico de Valores Predefinidos	0,00					
Recursos para Cobertura de Déficit Financeiro	0,00					
<b>BENS E DIREITOS DO RPPS</b>	<b>PERÍODO DE REFERÊNCIA</b>					
	<b>2017</b>			<b>2016</b>		
Caixa e equivalentes de caixa	0,00			0,00		
Investimentos e Aplicações	0,00			0,00		
Outros Bens e Direitos	0,00			0,00		

FONTE:



RELATÓRIO RESUMIDO DA EXECUÇÃO ORÇAMENTÁRIA  
DEMONSTRATIVO DAS RECEITAS E DESPESAS PREVIDENCIÁRIAS DO REGIME PRÓPRIO DE PREVIDÊNCIA DOS SERVIDORES  
ORÇAMENTOS FISCAL E DA SEGURIDADE SOCIAL  
JANEIRO A OUTUBRO 2017/BIMESTRE SETEMBRO - OUTUBRO

Chorrochó, 24/11/2017

Humberto Gomes Ramos  
Prefeito Municipal

Ariçon Gomes de Souza Filho  
Secretaria de Finanças

Carlos Eduardo S. Brandão  
CRC/Ba - 032.439/O-3



Município de Chorrochó - BA  
RELATÓRIO RESUMIDO DA EXECUÇÃO ORÇAMENTÁRIA  
DEMONSTRATIVO DO RESULTADO NOMINAL  
ORÇAMENTOS FISCAL E DA SEGURIDADE SOCIAL  
JANEIRO A OUTUBRO 2017/BIMESTRE SETEMBRO - OUTUBRO

RREO - Anexo 5 (LRF, art 53, inciso III)

R\$ 1,00

<u>DÍVIDA FISCAL LÍQUIDA</u>	SALDO		
	Em 31 Dez 2016 (A)	Em 31 Ago 2017 (B)	Em 31 Out 2017 (C)
DÍVIDA CONSOLIDADA (I)	10.266.824,69	9.973.819,75	7.051.088,93
DEDUÇÕES (II)	2.093.406,31	3.782.787,87	3.730.854,28
Disponibilidade de Caixa	1.348.560,24	2.610.508,64	2.493.503,62
Disponibilidade de Caixa Bruta	2.007.105,39	2.711.010,52	2.594.005,50
(-) Restos a Pagar Processados (Exceto Precatórios)	658.545,15	100.501,88	100.501,88
Demais Haveres Financeiros	744.846,07	1.172.279,23	1.237.350,66
DÍVIDA CONSOLIDADA LÍQUIDA (III) = (I - II)	8.173.418,38	6.191.031,88	3.320.234,65
RECEITAS DE PRIVATIZAÇÕES (IV)	0,00	0,00	0,00
PASSIVOS RECONHECIDOS (V)	0,00	0,00	0,00
<b>DÍVIDA FISCAL LÍQUIDA (VI) = (III + IV - V)</b>	<b>8.173.418,38</b>	<b>6.191.031,88</b>	<b>3.320.234,65</b>

<u>RESULTADO NOMINAL</u>	PERÍODO DE REFERÊNCIA	
	No Bimestre (Vlc - Vlb)	Jan a Out 2017 (Vlc - Vla)
VALOR	-2.870.797,23	-4.853.183,73

<u>DISCRIMINAÇÃO DA META FISCAL</u>	VALOR CORRENTE
META DE RESULTADO NOMINAL FIXADA NO ANEXO DE METAS FISCAIS DA LDO P/ O EXERCÍCIO DE REFERÊNCIA	62.000,00

FONTE:

Chorrochó, 24/11/2017

Humberto Gomes Ramos  
Prefeito Municipal

Ariçon Gomes de Souza Filho  
Secretaria de Finanças

Carlos Eduardo S. Brandão  
CRC/Ba - 832.139/O-3



Município de Chorrochó - BA  
RELATÓRIO RESUMIDO DA EXECUÇÃO ORÇAMENTÁRIA  
DEMONSTRATIVO DO RESULTADO PRIMÁRIO  
ORÇAMENTOS FISCAL E DA SEGURIDADE SOCIAL  
JANEIRO A OUTUBRO 2017/BIMESTRE SETEMBRO - OUTUBRO

RREO - ANEXO 6 (LRF, art 53, inciso III)

R\$ 1,00

RECEITAS PRIMÁRIAS	PREVISÃO ATUALIZADA	RECEITAS REALIZADAS			
		Até o Bimestre/ 2017	Até o Bimestre/ 2016		
<b>RECEITAS PRIMÁRIAS CORRENTES (I)</b>	<b>26.748.100,00</b>	<b>21.163.020,19</b>	<b>20.001.980,30</b>		
Receita Tributária	1.034.400,00	815.871,73	489.862,98		
I.P.T.U.	13.500,00	7.863,68	7.341,19		
I.S.S.	510.000,00	265.487,46	288.211,70		
I.T.B.I.	5.000,00	2.500,00	160,00		
I.R.R.F.	460.000,00	509.557,66	176.024,53		
Outras Receitas Tributárias	45.900,00	30.462,93	18.125,58		
Receita de Contribuição	0,00	0,00	0,00		
Receitas Previdenciárias	0,00	0,00	0,00		
Outras Contribuições	0,00	0,00	0,00		
Receita Patrimonial Líquida	0,00	0,00	0,00		
Receita Patrimonial	151.900,00	140.479,57	112.395,35		
(-) Aplicações Financeiras	151.900,00	140.479,57	112.395,35		
Transferências Correntes	25.601.600,00	20.255.316,34	19.449.826,72		
F.P.M.	9.184.000,00	7.382.363,42	6.699.605,45		
I.P.V.A	64.000,00	57.765,27	52.794,22		
I.C.M.S.	2.800.000,00	2.315.507,39	2.112.347,30		
Convênios	15.000,00	67.073,00	565,00		
Outras Transferências Correntes	13.538.600,00	10.412.607,26	10.584.514,75		
Demais Receitas Correntes	112.100,00	91.832,12	62.290,60		
Dívida Ativa	15.200,00	67.428,00	11.804,69		
Diversas Receitas Correntes	96.900,00	24.404,12	50.485,91		
<b>RECEITAS DE CAPITAL (II)</b>	<b>300.000,00</b>	<b>232.165,12</b>	<b>753.897,22</b>		
Operações de Crédito (III)	0,00	0,00	0,00		
Amortização de Empréstimos (IV)	0,00	0,00	0,00		
Alienação de Ativos (V)	0,00	0,00	0,00		
Transferências de Capital	300.000,00	232.165,12	753.897,22		
Convênios	0,00	146.875,00	121.875,00		
Outras Transferências de Capital	300.000,00	65.290,12	632.022,22		
Outras Receitas de Capital	0,00	0,00	0,00		
<b>RECEITAS PRIMÁRIAS DE CAPITAL (VI) = (II - III - IV - V)</b>	<b>300.000,00</b>	<b>232.165,12</b>	<b>753.897,22</b>		
<b>RECEITA PRIMÁRIA TOTAL (VII) = (I + VI)</b>	<b>27.048.100,00</b>	<b>21.395.185,31</b>	<b>20.756.877,52</b>		
<b>DESPESAS PRIMÁRIAS</b>	<b>DOTAÇÃO ATUALIZADA</b>	<b>DESPESAS EMPENHADAS</b>		<b>DESPESAS LIQUIDADAS</b>	
		Até o Bimestre/ 2017	Até o Bimestre/ 2016	Até o Bimestre/ 2017	Até o Bimestre/ 2016
<b>DESPESAS CORRENTES (VIII)</b>	<b>26.379.672,51</b>	<b>24.499.889,89</b>	<b>25.658.291,59</b>	<b>20.666.313,37</b>	<b>22.263.663,30</b>
Pessoal e Encargos Sociais	16.298.533,50	15.474.925,92	13.992.478,23	13.133.941,86	12.263.905,91
Juros e Encargos da Dívida (IX)	0,00	0,00	0,00	0,00	0,00
Outras Despesas Correntes	10.081.139,01	9.024.963,97	11.665.813,36	7.532.371,51	9.999.757,39
<b>DESPESAS PRIMÁRIAS CORRENTES (X) = (VIII - IX)</b>	<b>26.379.672,51</b>	<b>24.499.889,89</b>	<b>25.658.291,59</b>	<b>20.666.313,37</b>	<b>22.263.663,30</b>
<b>DESPESAS DE CAPITAL (XI)</b>	<b>1.618.031,78</b>	<b>1.496.044,37</b>	<b>683.413,22</b>	<b>1.027.812,84</b>	<b>641.597,22</b>
Investimentos	1.429.058,62	1.109.807,27	662.857,67	643.752,14	621.041,67
Inversões Financeiras	0,00	0,00	0,00	0,00	0,00
Concessão de Empréstimos (XII)	0,00	0,00	0,00	0,00	0,00
Aquisição de Título de Capital já Integralizado (XIII)	0,00	0,00	0,00	0,00	0,00
Demais Inversões Financeiras	0,00	0,00	0,00	0,00	0,00
Amortização da Dívida (XIV)	388.975,16	385.237,10	20.555,55	384.060,70	20.555,55
<b>DESPESAS PRIMÁRIAS DE CAPITAL (XV) = (XI - XII - XIII - XIV)</b>	<b>1.429.058,62</b>	<b>1.109.807,27</b>	<b>662.857,67</b>	<b>643.752,14</b>	<b>621.041,67</b>
<b>RESERVA DE CONTINGÊNCIA (XVI)</b>	<b>190.000,00</b>				
<b>DESPESA PRIMÁRIA TOTAL (XVIII) = (X + XV + XVI + XVII)</b>	<b>27.998.729,13</b>	<b>25.609.697,16</b>	<b>26.321.149,26</b>	<b>21.310.065,51</b>	<b>22.884.704,97</b>




Município de Chorrochó - BA  
RELATÓRIO RESUMIDO DA EXECUÇÃO ORÇAMENTÁRIA  
**DEMONSTRATIVO DO RESULTADO PRIMÁRIO**  
ORÇAMENTOS FISCAL E DA SEGURIDADE SOCIAL  
JANEIRO A OUTUBRO 2017/BIMESTRE SETEMBRO - OUTUBRO


RESULTADO PRIMÁRIO (XIX) = (VI - XVIII)	-950.629,13	-4.214.511,85	-5.565.271,74	85.119,80	-2.128.827,45
SALDOS DE EXERCÍCIOS ANTERIORES	-	848.321,29	-	633.621,16	0,00
Superávit Financeiro	-	848.321,29	-	633.621,16	0,00
Reabertura de Créditos Adicionais	-	0,00	-	0,00	0,00

DISCRIMINAÇÃO DA META FISCAL	VALOR CORRENTE
META DE RESULTADO PRIMÁRIO FIXADA NO ANEXO DE METAS FISCAIS DA LDO P/ O EXERCÍCIO DE REFERÊNCIA	396.000,00

Chorrochó, 24/11/2017

  
Humberto Gomes Ramos  
Prefeito Municipal

  
Arifon Gomes de Souza Filho  
Secretaria de Finanças

  
CRC BA 032.031/0



Município de Chorrochó - BA  
RELATÓRIO RESUMIDO DA EXECUÇÃO ORÇAMENTÁRIA  
DEMONSTRATIVO DOS RESTOS A PAGAR POR PODER E ÓRGÃO  
ORÇAMENTOS FISCAL E DA SEGURIDADE SOCIAL  
JANEIRO A OUTUBRO 2017/BIMESTRE SETEMBRO - OUTUBRO

RREO - Anexo 7 (LRF, art. 53, inciso V)

R\$ 1,00

PODER/ÓRGÃO	RP PROCESSADOS E NÃO PROCESSADOS LIQUIDADOS EM EXERCÍCIOS ANTERIORES					RP NÃO PROCESSADOS						
	Inscritos		Pagos (c)	Cancelados (d)	Saldo e = (a+b) - (c+d)	Inscritos		Liquidados (h)	Pagos (i)	Cancelados (j)	Saldo k = (f+g) - (i+j)	Saldo Total L=(e+k)
	Em Exercícios Anteriores (a)	Em 31 de Dezembro de 2016 (b)				Em Exercícios Anteriores (f)	Em 31 de Dezembro de 2016 (g)					
RESTOS A PAGAR [EXCETO INTRA-ORÇAMENTÁRIOS] (R)	351.857,88	306.687,27	558.043,27	-	100.501,88	600,00	-	-	-	-	600,00	101.101,88
EXECUTIVO	351.857,88	306.687,27	558.043,27	0,00	100.501,88	600,00	0,00	0,00	0,00	0,00	600,00	101.101,88
ADMINISTRAÇÃO DIRETA	351.857,88	306.687,27	558.043,27	0,00	100.501,88	600,00	0,00	0,00	0,00	0,00	600,00	101.101,88
GABINETE DA PREFEITA	3.890,00	0,00	0,00	0,00	3.890,00	0,00	0,00	0,00	0,00	0,00	0,00	3.890,00
SECRETARIA DE AGRICULTURA E MEIO AMBIENTE	8.235,00	0,00	0,00	0,00	8.235,00	0,00	0,00	0,00	0,00	0,00	0,00	8.235,00
SECRETARIA DE EDUCAÇÃO E CULTURA	274.984,95	56.754,01	308.110,01	0,00	23.628,95	0,00	0,00	0,00	0,00	0,00	0,00	23.628,95
SECRETARIA DE GOVERNO	3.890,00	0,00	0,00	0,00	3.890,00	0,00	0,00	0,00	0,00	0,00	0,00	3.890,00
SECRETARIA DE OBRAS E SERVIÇOS PÚBLICOS	3.890,00	64.920,23	64.920,23	0,00	3.890,00	0,00	0,00	0,00	0,00	0,00	0,00	3.890,00
SECRETARIA DO TRABALHO E AÇÃO SOCIAL	5.890,00	0,00	0,00	0,00	5.890,00	600,00	0,00	0,00	0,00	0,00	600,00	6.490,00
SECRETARIA MUNICIPAL DE ADMINISTRAÇÃO	14.477,93	4.000,00	4.000,00	0,00	14.477,93	0,00	0,00	0,00	0,00	0,00	0,00	14.477,93
SECRETARIA MUNICIPAL DE SAÚDE	36.600,00	181.013,03	181.013,03	0,00	36.600,00	0,00	0,00	0,00	0,00	0,00	0,00	36.600,00
RESTOS A PAGAR (INTRA-ORÇAMENTÁRIOS) (D)	-	-	-	-	-	-	-	-	-	-	-	-
	0,00	0,00	0,00	0,00	0,00	0,00	0,00	0,00	0,00	0,00	0,00	0,00
TOTAL (R) = (L+D):	351.857,88	306.687,27	558.043,27	0,00	100.501,88	600,00	0,00	0,00	0,00	0,00	600,00	101.101,88

FONTES:

Chorrochó, 24/11/2017

Humberto Gomes Ramos  
Prefeito Municipal

Antônio Gomes de Souza Filho  
Secretaria de Finanças

Carlos Eduardo S. Brandão  
CRC/BA - 032.199/O-3





MUNICÍPIO DE CHORROCHÓ - BA  
RELATÓRIO RESUMIDO DA EXECUÇÃO ORÇAMENTÁRIA  
DEMONSTRATIVO DAS RECEITAS E DESPESAS COM MANUTENÇÃO E DESENVOLVIMENTO DO ENSINO - MDE  
ORÇAMENTOS FISCAL E DA SEGURIDADE SOCIAL  
JANEIRO A OUTUBRO 2017/BIMESTRE SETEMBRO - OUTUBRO

Continuação 2/3

DESPESAS DO FUNDEB	DOTAÇÃO INICIAL	DOTAÇÃO ATUALIZADA (d)	DESPESAS EMPENHADAS		DESPESAS LIQUIDADAS	
			Até o Bimestre (e)	% (f)=(e/d)x100	Até o Bimestre (g)	% (h)=(g/d)x100
13- PAGAMENTO DOS PROFISSIONAIS DO MAGISTÉRIO	5.406.600,00	6.206.600,00	6.153.500,00	99,14	5.629.188,29	90,70
13.1- Com Educação Infantil	2.800,00	0,00	0,00	0,00	0,00	0,00
13.2- Com Ensino Fundamental	5.403.800,00	6.206.600,00	6.153.500,00	99,14	5.629.188,29	90,70
14- OUTRAS DESPESAS	3.504.400,00	2.704.400,00	2.214.420,43	81,85	1.725.487,88	63,80
14.1- Com Educação Infantil	198.400,00	0,00	0,00	0,00	0,00	0,00
14.2- Com Ensino Fundamental	3.306.000,00	2.704.400,00	2.214.420,43	81,88	1.725.487,88	63,80
15- TOTAL DAS DESPESAS DO FUNDEB (13 + 14)	8.911.000,00	8.911.000,00	8.367.920,43	93,91	7.354.675,97	82,53
<b>DEDUÇÕES PARA FINS DE LIMITE DO FUNDEB</b>					<b>VALOR</b>	
16- RESTOS A PAGAR INSCRITOS NO EXERCÍCIO SEM DISPONIBILIDADE FINANCEIRA DE RECURSOS DO FUNDEB						
16.1 - FUNDEB 60%						
16.2 - FUNDEB 40%						
17- DESPESAS CUSTEADAS COM O SUPERÁVIT FINANCEIRO, DO EXERCÍCIO ANTERIOR, DO FUNDEB						
17.1 - FUNDEB 60%						
17.2 - FUNDEB 40%						
18- TOTAL DAS DEDUÇÕES CONSIDERADAS PARA FINS DE LIMITE DO FUNDEB (16 + 17)						
					0,00	
<b>INDICADORES DO FUNDEB</b>						
19- TOTAL DAS DESPESAS DO FUNDEB PARA FINS DE LIMITE (15 - 18)						
19.1 - Mínimo de 60% do FUNDEB na Remuneração do Magistério* ((13 - (16.1 + 17.1)) / (11) x 100) %						
19.2 - Máximo de 40% em Despesa com MDE, que não Remuneração do Magistério (14 - (16.2 + 17.2)) / (11) x 100) %						
19.3 - Máximo de 5% não Aplicado no Exercício (100 - (19.1 + 19.2)) %						
					7.354.675,97	
					80,95	
					24,81	
					-5,77	
<b>CONTROLE DA UTILIZAÇÃO DE RECURSOS NO EXERCÍCIO SUBSEQUENTE</b>					<b>VALOR</b>	
20 - RECURSOS RECEBIDOS DO FUNDEB EM 2016 QUE NÃO FORAM UTILIZADOS						
21 - DESPESAS CUSTEADAS COM O SALDO DO ITEM 20 ATÉ O 1º TRIMESTRE DE 2017*						
					0,00	
					0,00	
<b>MANUTENÇÃO E DESENVOLVIMENTO DO ENSINO - DESPESAS CUSTEADAS COM A RECEITA RESULTANTE DE IMPOSTOS E RECURSOS DO FUNDEB</b>						
DESPESAS COM AÇÕES TÍPICAS DE MDE	DOTAÇÃO INICIAL	DOTAÇÃO ATUALIZADA (d)	DESPESAS EMPENHADAS		DESPESAS LIQUIDADAS	
			Até o Bimestre (e)	% (f)=(e/d)x100	Até o Bimestre (g)	% (h)=(g/d)x100
22- EDUCAÇÃO INFANTIL	201.200,00	0,00	0,00	0,00	0,00	0,00
22.1- Creche	0,00	0,00	0,00	0,00	0,00	0,00
22.1.1- Despesas Custeadas com Recursos do FUNDEB	0,00	0,00	0,00	0,00	0,00	0,00
22.1.2- Despesas Custeadas com Outros Recursos de Impostos	0,00	0,00	0,00	0,00	0,00	0,00
22.2- Pré-escola	0,00	0,00	0,00	0,00	0,00	0,00
22.2.1- Despesas Custeadas com Recursos do FUNDEB	0,00	0,00	0,00	0,00	0,00	0,00
22.2.2- Despesas Custeadas com Outros Recursos de Impostos	0,00	0,00	0,00	0,00	0,00	0,00
23- ENSINO FUNDAMENTAL	8.909.800,00	10.111.000,00	8.525.007,10	94,20	8.448.491,93	83,58
23.1- Despesas Custeadas com Recursos do FUNDEB	8.709.800,00	8.911.000,00	8.367.920,43	93,91	7.354.675,97	82,53
23.2- Despesas Custeadas com Outros Recursos de Impostos	1.200.000,00	1.200.000,00	1.157.086,67	96,42	1.093.815,96	91,15
24- ENSINO MÉDIO	0,00	0,00	0,00	0,00	0,00	0,00
25- ENSINO SUPERIOR	0,00	0,00	0,00	0,00	0,00	0,00
26- ENSINO PROFISSIONAL NÃO INTEGRADO AO ENSINO REGULAR	0,00	0,00	0,00	0,00	0,00	0,00
27- OUTRAS	0,00	0,00	0,00	0,00	0,00	0,00
28- TOTAL DAS DESPESAS COM AÇÕES TÍPICAS DE MDE (22 + 23 + 24 + 25 + 26 + 27)	10.111.000,00	10.111.000,00	9.525.007,10	94,20	8.448.491,93	83,56
<b>DEDUÇÕES CONSIDERADAS PARA FINS DE LIMITE CONSTITUCIONAL</b>					<b>VALOR</b>	
29- RESULTADO LÍQUIDO DAS TRANSFERÊNCIAS DO FUNDEB = (12)						
30- DESPESAS CUSTEADAS COM A COMPLEMENTAÇÃO DO FUNDEB NO EXERCÍCIO						
31- RECEITA DE APLICAÇÃO FINANCEIRA DOS RECURSOS DO FUNDEB ATÉ O BIMESTRE = (49)						
32- DESPESAS CUSTEADAS COM O SUPERÁVIT FINANCEIRO, DO EXERCÍCIO ANTERIOR, DO FUNDEB						
33- DESPESAS CUSTEADAS COM O SUPERÁVIT FINANCEIRO, DO EXERCÍCIO ANTERIOR, DE OUTROS RECURSOS DE IMPOSTOS						
34- RESTOS A PAGAR INSCRITOS NO EXERCÍCIO SEM DISPONIBILIDADE FINANCEIRA DE RECURSOS DE IMPOSTOS VINCULADOS AO ENSINO						
35- CANCELAMENTO, NO EXERCÍCIO, DE RESTOS A PAGAR INSCRITOS COM DISPONIBILIDADE FINANCEIRA DE RECURSOS DE IMPOSTOS VINCULADOS AO ENSINO = (45 j)						
36- TOTAL DAS DEDUÇÕES CONSIDERADAS PARA FINS DE LIMITE CONSTITUCIONAL (29 + 30 + 31 + 32 + 33 + 34 + 35)						
					2.701.824,02	
					1.910.727,24	
					19.849,78	
					0,00	
					-	
					4.632.401,04	
					3.616.090,89	
					29,57	
<b>OUTRAS INFORMAÇÕES PARA CONTROLE</b>						
OUTRAS DESPESAS CUSTEADAS COM RECEITAS ADICIONAIS PARA FINANCIAMENTO DO ENSINO	DOTAÇÃO INICIAL	DOTAÇÃO ATUALIZADA (d)	DESPESAS EMPENHADAS		DESPESAS LIQUIDADAS	
			Até o Bimestre (e)	% (f)=(e/d)x100	Até o Bimestre (g)	% (h)=(g/d)x100
39- DESPESAS CUSTEADAS COM A APLICAÇÃO FINANCEIRA DE OUTROS RECURSOS DE IMPOSTOS VINCULADOS AO ENSINO	0,00	0,00	0,00	0,00	0,00	0,00
40- DESPESAS CUSTEADAS COM A CONTRIBUIÇÃO SOCIAL DO SALÁRIO-EDUCAÇÃO	391.000,00	391.000,00	324.872,76	83,09	216.888,38	55,47
41- DESPESAS CUSTEADAS COM OPERAÇÕES DE CRÉDITO	0,00	0,00	0,00	0,00	0,00	0,00
42- DESPESAS CUSTEADAS COM OUTRAS RECEITAS PARA FINANCIAMENTO DO ENSINO	1.063.000,00	1.809.000,00	1.064.283,00	66,15	716.238,73	44,51
43- TOTAL DAS OUTRAS DESPESAS CUSTEADAS COM RECEITAS ADICIONAIS PARA FINANCIAMENTO DO ENSINO (39 + 40 + 41 + 42)	1.474.000,00	2.000.000,00	1.389.155,76	69,48	933.125,11	46,86
44- TOTAL GERAL DAS DESPESAS COM MDE (28 + 43)	11.585.000,00	12.111.000,00	10.914.162,86	90,12	9.381.617,04	77,46
<b>RESTOS A PAGAR INSCRITOS COM DISPONIBILIDADE FINANCEIRA DE RECURSOS DE IMPOSTOS VINCULADOS AO ENSINO</b>			<b>SALDO ATÉ O BIMESTRE</b>		<b>CANCELADO EM 2017 (j)</b>	
45- RESTOS A PAGAR DE DESPESAS COM MDE			0,00		0,00	
45.1 - Executadas com Recursos de Impostos Vinculados ao Ensino			0,00		0,00	
45.2 - Executadas com Recursos do FUNDEB			0,00		0,00	



MUNICÍPIO DE CHORROCHÓ - BA  
RELATÓRIO RESUMIDO DA EXECUÇÃO ORÇAMENTÁRIA  
DEMONSTRATIVO DAS RECEITAS E DESPESAS COM MANUTENÇÃO E DESENVOLVIMENTO DO ENSINO - MDE  
ORÇAMENTOS FISCAL E DA SEGURIDADE SOCIAL  
JANEIRO A OUTUBRO 2017/BIMESTRE SETEMBRO - OUTUBRO


Continuação 3/3

CONTROLE DA DISPONIBILIDADE FINANCEIRA	FUNDEB	SALÁRIO EDUCAÇÃO
46- DISPONIBILIDADE FINANCEIRA EM 31 DE DEZEMBRO DE 2016	111.514,91	0,00
47- (+) INGRESSO DE RECURSOS ATÉ O BIMESTRE	6.933.918,49	292.945,84
48- (-) PAGAMENTOS EFETUADOS ATÉ O BIMESTRE	6.574.034,62	0,00
48.1 Orçamento do Exercício	6.574.034,62	0,00
48.2 Restos a Pagar	0,00	0,00
49- (+) RECEITA DE APLICAÇÃO FINANCEIRA DOS RECURSOS ATÉ O BIMESTRE	19.849,78	4.118,06
50- (-) DISPONIBILIDADE FINANCEIRA ATÉ O BIMESTRE	491.248,56	297.064,90
51- (+) Ajustes		
51.1. Retenções	0,00	0,00
51.2. Conciliação bancária	0,00	0,00
52- (=) SALDO FINANCEIRO CONCILIADO	491.248,56	297.064,90

Chorrochó, 24/11/2017

  
Humberto Gomes Ramos  
Prefeito Municipal

  
Aricon Gomes de Souza Filho  
Secretaria de Finanças

  
Carlos Eduardo S. Brandão  
CRC/Ba - 032.139/0-3

FONTE:

<sup>1</sup> Limites mínimos anuais a serem cumpridos no encerramento do exercício.

<sup>2</sup> Art. 21, § 2º, Lei 11.494/2007: "Até 5% dos recursos recebidos à conta dos Fundos, inclusive relativos à complementação da União recebidos nos termos do §1º do art. 6º desta Lei, poderão ser utilizados no 1º trimestre do exercício imediatamente subsequente, mediante abertura de crédito adicional."

<sup>3</sup> Caput do art. 212 da CF/1988

<sup>4</sup> Os valores referentes à parcela dos Restos a Pagar inscritos sem disponibilidade financeira vinculada à educação deverão ser informados somente no RREC do último bimestre do exercício

<sup>5</sup> Limites mínimos anuais a serem cumpridos no encerramento do exercício, no âmbito de atuação prioritária, conforme LDB, art. 11, V.

<sup>6</sup> Nos cinco primeiros bimestres do exercício o acompanhamento poderá ser feito com base na despesa empenhada ou na despesa liquidada. No último bimestre do exercício, o valor deverá corresponder ao total da despesa empenhada.

<sup>7</sup> Essa coluna poderá ser apresentada somente no último bimestre.



Município de Chorrochó - BA  
RELATÓRIO RESUMIDO DA EXECUÇÃO ORÇAMENTÁRIA  
DEMONSTRATIVO DAS RECEITAS E DESPESAS COM AÇÕES E SERVIÇOS PÚBLICOS DE SAÚDE  
ORÇAMENTOS FISCAL E DA SEGURIDADE SOCIAL  
JANEIRO A OUTUBRO 2017/BIMESTRE SETEMBRO - OUTUBRO

RREO - ANEXO 12 (LC 141/2012, art. 35)

R\$ 1,00

RECEITAS PARA APURAÇÃO DA APLICAÇÃO EM AÇÕES E SERVIÇOS PÚBLICOS DE SAÚDE	PREVISÃO INICIAL	PREVISÃO ATUALIZADA (a)	RECEITAS REALIZADAS			
			Até o Bimestre (b)	% (b/a)*100		
RECEITA DE IMPOSTOS LÍQUIDA (I)	996.000,00	996.000,00	792.203,02	79,54		
Imposto Predial e Territorial Urbano - IPTU	13.500,00	13.500,00	7.863,68	58,25		
Imposto sobre Transmissão de Bens Intervivos - ITBI	5.000,00	5.000,00	2.500,00	50,00		
Imposto sobre Serviços de Qualquer Natureza - ISS	510.000,00	510.000,00	265.487,46	52,06		
Imposto de Renda Retido na Fonte - IRRF	480.000,00	460.000,00	509.557,66	110,77		
Multas, Juros de Mora e Outros Encargos dos Impostos	2.500,00	2.500,00	1.123,61	44,94		
Dívida Ativa dos Impostos	5.000,00	5.000,00	5.670,61	113,41		
RECEITA DE TRANSFERÊNCIAS CONSTITUCIONAIS E LEGAIS (II)	14.642.500,00	14.642.500,00	12.115.055,96	82,74		
Cota-Parte FPM	11.000.000,00	11.000.000,00	9.107.761,37	82,80		
Cota-Parte ITR	4.500,00	4.500,00	2.459,34	54,65		
Cota-Parte IPVA	80.000,00	80.000,00	72.206,02	90,26		
Cota-Parte ICMS	3.500.000,00	3.500.000,00	2.894.384,03	82,70		
Cota-Parte IPI-Exportação	43.000,00	43.000,00	27.444,30	63,82		
Compensações Financeiras Provenientes de Impostos e Transferências Constitucionais	15.000,00	15.000,00	10.800,90	72,01		
Desoneração ICMS (LC 87/96)	15.000,00	15.000,00	10.800,90	72,01		
<b>TOTAL DAS RECEITAS PARA APURAÇÃO DA APLICAÇÃO EM AÇÕES E SERVIÇOS PÚBLICOS DE SAÚDE (III) = I + II</b>	<b>15.638.500,00</b>	<b>15.638.500,00</b>	<b>12.907.258,98</b>	<b>82,54</b>		
RECEITAS ADICIONAIS PARA FINANCIAMENTO DA SAÚDE	PREVISÃO INICIAL	PREVISÃO ATUALIZADA (c)	RECEITAS REALIZADAS			
			Até o Bimestre (d)	% (d/c)*100		
TRANSFERÊNCIA DE RECURSOS DO SISTEMA ÚNICO DE SAÚDE-SUS	2.966.900,00	2.966.900,00	2.669.213,35	89,97		
Provenientes da União	2.966.900,00	2.966.900,00	2.644.140,26	89,12		
Provenientes dos Estados	0,00	0,00	25.073,09			
RECEITAS DE OPERAÇÕES DE CRÉDITO VINCULADAS À SAÚDE	0,00	0,00	0,00	0,00		
OUTRAS RECEITAS PARA FINANCIAMENTO DA SAÚDE	11.400,00	11.400,00	13.249,54	116,22		
<b>TOTAL RECEITAS ADICIONAIS PARA FINANCIAMENTO DA SAÚDE</b>	<b>2.978.300,00</b>	<b>2.978.300,00</b>	<b>2.682.462,89</b>	<b>90,07</b>		
DESPESAS COM SAÚDE (Por Grupo de Natureza da Despesa)	DOTAÇÃO INICIAL	DOTAÇÃO ATUALIZADA (e)	DESPESAS EMPENHADAS		DESPESAS LIQUIDADAS	
			Até o Bimestre (f)	% (f/e)*100	Até o Bimestre (g)	% (g/e)*100
DESPESAS CORRENTES	5.754.912,00	5.875.412,00	5.694.995,00	96,93	4.544.541,79	77,35
Pessoal e Encargos Sociais	3.846.375,00	3.849.904,00	3.771.897,78	97,97	3.107.395,66	80,71
Outras Despesas Correntes	1.808.537,00	2.025.508,00	1.923.097,22	94,94	1.437.146,13	70,95
DESPESAS DE CAPITAL	115.188,00	382.088,00	380.512,25	99,59	90.862,25	23,78
Investimentos	115.188,00	382.088,00	380.512,25	99,59	90.862,25	23,78



**RELATÓRIO RESUMIDO DA EXECUÇÃO ORÇAMENTÁRIA**  
**DEMONSTRATIVO DAS RECEITAS E DESPESAS COM AÇÕES E SERVIÇOS PÚBLICOS DE SAÚDE**  
**ORÇAMENTOS FISCAL E DA SEGURIDADE SOCIAL**  
**JANEIRO A OUTUBRO 2017/BIMESTRE SETEMBRO - OUTUBRO**

DESPESAS COM SAÚDE (Por Grupo de Natureza da Despesa)	DOTAÇÃO INICIAL	DOTAÇÃO ATUALIZADA (e)	DESPESAS EMPENHADAS		DESPESAS LIQUIDADAS	
			Até o Bimestre (f)	% (f/e)*100	Até o Bimestre (g)	% (g/e)*100
DESPESAS DE CAPITAL	115.188,00	382.088,00	380.512,25	99,59	90.862,25	23,78
Investimentos	115.188,00	382.088,00	380.512,25	99,59	90.862,25	23,78
<b>TOTAL DAS DESPESAS COM SAÚDE (IV)</b>	<b>5.870.100,00</b>	<b>6.257.500,00</b>	<b>6.075.507,25</b>	<b>97,09</b>	<b>4.635.404,04</b>	<b>74,08</b>
DESPESAS COM SAÚDE NÃO COMPUTADAS PARA FINS DE APURAÇÃO DO PERCENTUAL MÍNIMO	DOTAÇÃO INICIAL	DOTAÇÃO ATUALIZADA	DESPESAS EMPENHADAS		DESPESAS LIQUIDADAS	
			Até o Bimestre (h)	% (h/IV)*100	Até o Bimestre (i)	% (i/IVg)*100
DESPESAS COM INATIVOS E PENSIONISTAS	0,00	0,00	0,00	0,00	0,00	0,00
DESPESA COM ASSISTÊNCIA À SAÚDE QUE NÃO ATENDE AO PRINCÍPIO DE ACESSO UNIVERSAL	0,00	0,00	0,00	0,00	0,00	0,00
DESPESAS CUSTEADAS COM OUTROS RECURSOS	2.966.900,00	3.281.550,00	3.182.036,67	52,37	2.102.857,23	45,37
Recursos de Transferências do Sistema Único de Saúde - SUS	2.966.900,00	3.258.650,00	3.157.036,67	51,96	2.077.857,23	44,83
Recursos de Operações de Crédito	0,00	0,00	0,00	0,00	0,00	0,00
Outros Recursos	0,00	25.000,00	25.000,00	0,41	25.000,00	0,54
OUTRAS AÇÕES E SERVIÇOS NÃO COMPUTADOS	0,00	0,00	0,00	0,00	0,00	0,00
RESTOS A PAGAR NÃO PROCESSADOS INSCRITOS INDEVIDAMENTE NO EXERCÍCIO SEM DISPONIBILIDADE FINANCEIRA*	-	-	0,00	0,00	-	-
DESPESAS CUSTEADAS COM DISPONIBILIDADE DE CAIXA VINCULADA AOS RESTOS A PAGAR CANCELADOS*	0,00	0,00	0,00	0,00	0,00	0,00
DESPESAS CUSTEADAS COM RECURSOS VINCULADOS À PARCELA DO PERCENTUAL MÍNIMO QUE	0,00	0,00	0,00	0,00	0,00	0,00
<b>TOTAL DAS DESPESAS COM SAÚDE NÃO COMPUTADAS (V)</b>	<b>2.966.900,00</b>	<b>3.281.550,00</b>	<b>3.182.036,67</b>	<b>52,37</b>	<b>2.102.857,23</b>	<b>45,37</b>
<b>TOTAL DAS DESPESAS COM AÇÕES E SERVIÇOS PÚBLICOS DE SAÚDE (VI) = (IV - V)</b>	<b>2.903.200,00</b>	<b>2.975.950,00</b>	<b>2.893.470,58</b>	<b>47,63</b>	<b>2.532.546,81</b>	<b>54,63</b>
<b>PERCENTUAL DE APLICAÇÃO EM AÇÕES E SERVIÇOS PÚBLICOS DE SAÚDE SOBRE A RECEITA DE IMPOSTOS LÍQUIDA E TRANSFERÊNCIAS CONSTITUCIONAIS E LEGAIS</b>						<b>19,62</b>
<b>(VII%) = (VI / IIIb x 100) - LIMITE CONSTITUCIONAL 15% 4.0.5</b>						
<b>VALOR REFERENTE À DIFERENÇA ENTRE O VALOR EXECUTADO E O LIMITE MÍNIMO CONSTITUCIONAL [(VI) - (15 x IIIb)/100] 6</b>						<b>596.457,96</b>



RELATÓRIO RESUMIDO DA EXECUÇÃO ORÇAMENTÁRIA  
DEMONSTRATIVO DAS RECEITAS E DESPESAS COM AÇÕES E SERVIÇOS PÚBLICOS DE SAÚDE  
ORÇAMENTOS FISCAL E DA SEGURIDADE SOCIAL  
JANEIRO A OUTUBRO 2017/BIMESTRE SETEMBRO - OUTUBRO

EXECUÇÃO DE RESTOS A PAGAR NÃO PROCESSADOS INSCRITOS COM DISPONIBILIDADE DE CAIXA	INSCRITOS	CANCELADOS/ PRESCRITOS	PAGOS	A PAGAR	PARCELA CONSIDERADA NO LIMITE
	0,00	0,00	0,00	0,00	0,00
<b>TOTAL</b>	<b>0,00</b>	<b>0,00</b>	<b>0,00</b>	<b>0,00</b>	<b>0,00</b>

CONTROLE DOS RESTOS A PAGAR CANCELADOS OU PRESCRITOS PARA FINS DE APLICAÇÃO DA DISPONIBILIDADE DE CAIXA CONFORME ARTIGO 24, §1º E 2º	RESTOS A PAGAR CANCELADOS OU PRESCRITOS		
	SALDO INICIAL	DESPEAS CUSTEADAS NO EXERCÍCIO DE REFERÊNCIA (j)	SALDO FINAL(NÃO APLICADO)
	0,00		0,00
<b>TOTAL (VIII)</b>	<b>0,00</b>		<b>0,00</b>

CONTROLE DO VALOR REFERENTE AO PERCENTUAL MÍNIMO NÃO CUMPRIDO EM EXERCÍCIOS ANTERIORES PARA FINS DE APLICAÇÃO DOS RECURSOS VINCULADOS CONFORME ARTIGOS 25 E 26	LIMITE NÃO CUMPRIDO		
	SALDO INICIAL	DESPEAS CUSTEADAS NO EXERCÍCIO DE REFERÊNCIA (k)	SALDO FINAL(NÃO APLICADO)
	-	-	-

DESPEAS COM SAÚDE (Por Subfunção)	DOTAÇÃO INICIAL	DOTAÇÃO ATUALIZADA	DESPEAS EMPENHADAS		DESPEAS LIQUIDADAS	
			Até Bimestre (l)	% (l/Total l)*100	Até Bimestre (m)	% (m/Total m)*100
Atenção Básica	3.361.700,00	3.316.630,00	3.229.321,22	53,15	2.159.455,58	46,59
Assistência Hospitalar e Ambulatorial	1.326.300,00	1.484.533,68	1.412.929,06	23,26	1.250.677,19	26,88
Vigilância Sanitária	149.600,00	155.600,00	134.482,00	2,21	65.225,35	1,41
Outras Subfunções	1.032.500,00	1.300.736,32	1.298.774,97	21,38	1.160.045,92	25,03
<b>TOTAL</b>	<b>6.870.100,00</b>	<b>6.257.500,00</b>	<b>6.075.507,25</b>	<b>100,00</b>	<b>4.635.404,04</b>	<b>100,00</b>

## FONTE:

\* Essa linha apresentará valor somente no Relatório Resumido da Execução Orçamentária do último bimestre do exercício.

<sup>2</sup> O valor apresentado na intercessão com a coluna "l" ou com a coluna "h+l" (último bimestre) deverá ser o mesmo apresentado no "total j".

<sup>3</sup> O valor apresentado na intercessão com a coluna "l" ou com a coluna "h+l" (último bimestre) deverá ser o mesmo apresentado no "total k".

<sup>4</sup> Limite anual mínimo a ser cumprido no encerramento do exercício. Deverá ser informado o limite estabelecido na Lei Orgânica do Município quando o percentual nela estabelecido for superior ao fixado na LC nº 141/2012.

<sup>5</sup> Durante o exercício esse valor servirá para o monitoramento previsto no art. 23 da LC 141/2012.

<sup>6</sup> No último bimestre, será utilizada a fórmula  $[V/(h+l) - (15 \times l/lb)] \times 100$


Chorrochó, 24/11/2017



Humberto Gomes Ramos  
Prefeito Municipal



Arifon Gomes de Souza Filho  
Secretaria de Finanças



Carlos Eduardo S. Brandão  
CRC/Ba - 032.139/O-3



Município de Chorrochó - BA  
RELATÓRIO RESUMIDO DA EXECUÇÃO ORÇAMENTÁRIA  
DEMONSTRATIVO DAS PARCERIAS PÚBLICO-PRIVADAS  
ORÇAMENTOS FISCAL E DA SEGURIDADE SOCIAL  
JANEIRO A OUTUBRO 2017/BIMESTRE SETEMBRO - OUTUBRO

RREO - Anexo 13 (Lei nº 11.079, de 30.12.2004, arts. 22, 25 e 28)

R\$ 1,00

ESPECIFICAÇÃO	SALDO TOTAL EM 31 DE DEZEMBRO DO EXERCÍCIO ANTERIOR (a)	REGISTROS EFETUADOS EM 2017		SALDO TOTAL (c) = (a + b)
		No Bimestre	Até o Bimestre(b)	


NADA A DECLARAR


DESPESAS DE PPP	EXERCÍCIO ANTERIOR	EXERCÍCIO CORRENTE	2018	2019	2020	2021	2022	2023	2024	2025	2026
-----------------	--------------------	--------------------	------	------	------	------	------	------	------	------	------


NADA A DECLARAR

FONTE:

Chorrochó, 24/11/2017

  
Humberto Gomes Ramos  
Prefeito Municipal

  
Ariçon Gomes de Souza Filho  
Secretaria de Finanças

  
Carlos Eduardo S. Brandão  
CRC/Ba - 032.439/O-3



Município de Chorrochó - BA  
**DEMONSTRATIVO SIMPLIFICADO DO RELATÓRIO RESUMIDO DA EXECUÇÃO ORÇAMENTÁRIA**  
ORÇAMENTOS FISCAL E DA SEGURIDADE SOCIAL  
JANEIRO A OUTUBRO 2017/BIMESTRE SETEMBRO - OUTUBRO

LRF, Art. 48 - Anexo 14

R\$ 1,00

BALANÇO ORÇAMENTÁRIO		Até o Bimestre		
<b>RECEITAS</b>				
Previsão Inicial				27.200.000,00
Previsão Atualizada				27.200.000,00
Receitas Realizadas				21.535.664,88
Déficit Orçamentário				158.461,33
Saldos de Exercícios Anteriores (Utilizados para Créditos Adicionais)				833.621,16
<b>DESPESAS</b>				
Dotação Inicial				27.200.000,00
Créditos Adicionais				1.187.704,29
Dotação Atualizada				28.387.704,29
Despesas Empenhadas				25.994.934,26
Despesas Liquidadas				21.694.126,21
Despesas pagas				19.718.908,72
Superavit Orçamentário				0,00
<b>DESPESAS POR FUNÇÃO / SUBFUNÇÃO</b>		<b>Até o Bimestre</b>		
Despesas Empenhadas				25.994.934,26
Despesas Liquidadas				21.694.126,21
<b>RECEITA CORRENTE LÍQUIDA - RCL</b>		<b>Até o Bimestre</b>		
Receita Corrente Líquida				28.703.672,45
<b>RECEITAS / DESPESAS DOS REGIMES DE PREVIDÊNCIA</b>		<b>Até o Bimestre</b>		
<b>Regime Geral de Previdência Social</b>				
Receitas Previdenciárias Realizadas(I)				0,00
Despesas Previdenciárias Liquidadas (II)				0,00
Resultado Previdenciário (III) = (I - II)				0,00
<b>Regime Próprio de Previdência dos Servidores</b>				
Receitas Previdenciárias Realizadas(IV)				0,00
Despesas Previdenciárias Liquidadas (V)				0,00
Resultado Previdenciário (VI) = (IV - V)				0,00
<b>RESULTADOS NOMINAL E PRIMÁRIO</b>		<b>Meta Fixada no Anexo de Metas Fiscais da LDO (a)</b>	<b>Resultado Apurado até o Bimestre (b)</b>	<b>% em Relação à Meta (b/a)</b>
Resultado Nominal		52.000,00	-4.853.183,73	-9.333,05
Resultado Primário		396.000,00	85.119,80	21,49
<b>RESTOS A PAGAR POR PODER E MINISTÉRIO PÚBLICO</b>	<b>Inscrição</b>	<b>Cancelamento até o Bimestre</b>	<b>Pagamento até o Bimestre</b>	<b>Saldo a Pagar</b>
RESTOS A PAGAR NÃO-PROCESSADOS	600,00	0,00	0,00	600,00
EXECUTIVO	600,00	0,00	0,00	600,00
RESTOS A PAGAR PROCESSADOS	658.545,15	0,00	558.043,27	100.501,88
EXECUTIVO	658.545,15	0,00	558.043,27	100.501,88
<b>TOTAL:</b>	<b>659.145,15</b>	<b>0,00</b>	<b>558.043,27</b>	<b>101.101,88</b>

Continua 1/2



**DEMONSTRATIVO SIMPLIFICADO DO RELATÓRIO RESUMIDO DA EXECUÇÃO ORÇAMENTÁRIA**  
**ORÇAMENTOS FISCAL E DA SEGURIDADE SOCIAL**  
**JANEIRO A OUTUBRO 2017/BIMESTRE SETEMBRO - OUTUBRO**

LRF, Art. 48 - Anexo 14

R\$ 1,00

DESPESAS COM MANUTENÇÃO E DESENVOLVIMENTO DO ENSINO		Valor apurado até o Bimestre	Limites Constitucionais Anuais	
			% Mínimo a Aplicar no Exercício	% Aplicado até o Bimestre
Mínimo Anual de 25% das Receitas de Impostos na Manutenção e Desenvolvimento do Ensino		3.816.090,89	25%	29,57
Mínimo Anual de 60% do FUNDEB na Remuneração do Magistério com Educação Infantil e Ensino Fundamental		5.629.188,29	60%	80,95
<b>RECEITAS DE OPERAÇÕES DE CRÉDITO E DESPESAS DE CAPITAL</b>		<b>Valor apurado até o Bimestre</b>	<b>Saldo não Realizado</b>	
Receitas de Operações de Crédito		0,00		
Despesa de Capital Líquida		1.027.812,84	790.218,94	
<b>PROJEÇÃO ATUARIAL DOS REGIMES DE PREVIDÊNCIA</b>	<b>2017</b>	<b>2025</b>	<b>2035</b>	<b>2050</b>
Regime Próprio de Previdência Social dos Servidores				
Receitas Previdenciárias (IV)	0,00	0,00	0,00	0,00
Despesas Previdenciárias (V)	0,00	0,00	0,00	0,00
Resultado Previdenciário VI = (IV - V)	0,00	0,00	0,00	0,00
<b>RECEITA DA ALIENAÇÃO DE ATIVOS E APLICAÇÃO DOS RECURSOS</b>		<b>Valor apurado até o Bimestre</b>	<b>Saldo a Realizar</b>	
Receita de Capital Resultante da Alienação de Ativos		0,00	0,00	
Aplicação dos Recursos da Alienação de Ativos		0,00	0,00	
<b>DESPESAS COM AÇÕES E SERVIÇOS PÚBLICOS DE SAÚDE</b>		<b>Valor apurado até o Bimestre</b>	<b>Limite Constitucional Anual</b>	
			<b>% Mínimo a Aplicar no Exercício</b>	<b>% Aplicado até o Bimestre</b>
Despesas com Ações e Serviços Públicos de Saúde executadas com recursos de impostos		2.532.546,81	15,00	19,82
<b>DESPESAS DE CARÁTER CONTINUADO DERIVADAS DE PPP</b>		<b>Valor apurado no exercício corrente</b>		
Total das despesas/RCL (%)		0,00		

## FONTE:


Nota: Durante o exercício, somente as despesas liquidadas são consideradas executadas. No encerramento do exercício, as despesas não liquidadas inscritas em restos a pagar não processados são também consideradas executadas. Dessa forma, para maior transparência, as despesas executadas estão segregadas em:

- a) Despesas liquidadas, consideradas aquelas em que houve a entrega do material ou serviço, nos termos do art. 63 da Lei 4.320/64;
- b) Despesas empenhadas mas não liquidadas, inscritas em Restos a Pagar não processados, consideradas liquidadas no encerramento do exercício, por força do art. 35, inciso II da Lei 4.320/64.

Chorrochó, 24/11/2017

  
 Humberto Gomes Ramos  
 Prefeito Municipal

  
 Ariçon Gomes de Souza Filho  
 Secretária de Finanças

  
 Carlos Eduardo S. Brandão  
 CRC/Ba - 032.199/O-3





ESTADO DA BAHIA

PREFEITURA MUNICIPAL DE CHORROCHO

Relação das Despesas com Sentenças Judiciais 5º Bimestre 2017

Data: 24/11/2017

Período de 01/09/2017 até 31/10/2017

Data	Valor	U.O.	Projeto/Ativ.	Elemento	Empenho	Liquidação	Fornecedor
------	-------	------	---------------	----------	---------	------------	------------

**NÃO HOUVE PAGAMENTOS NO PERÍODO**

Total Geral: 0,00

Número de Processos: 0

Humberto Gomes Ramos  
Prefeito Municipal

Arilson Gomes de Souza Filho  
Secretário de Finanças

Carlos Eduardo S. Brandão  
CRC/Ba - 832.139/O-3



# Diário Oficial do **MUNICÍPIO**

Prefeitura Municipal de Chorrochó

1

Sexta-feira • 24 de Novembro de 2017 • Ano IX • Nº 532

Esta edição encontra-se no site: [www.chorrocho.ba.io.org.br](http://www.chorrocho.ba.io.org.br) em servidor certificado ICP-BRASIL

## Prefeitura Municipal de Chorrochó publica:

- Relatório Resumido da Execução Orçamentária 5º Bimestre 2017.
- Demonstrativo de Sentenças Judiciais 5º Bimestre 2017.



### **Esse município tem Imprensa Oficial.**

A Lei exige que todo gestor publique seus atos no seu veículo oficial para que a população tenha acesso e sua gestão seja transparente e clara. A Imprensa Oficial criada através de Lei, cumpre esse papel.

### ***Imprensa Oficial do Município.***

Gestão Transparente e consciência limpa.

Gestor - Humberto Gomes Ramos / Secretário - Governo / Editor - Ass. de Comunicação  
Chorrochó - BA

CERTIFICAÇÃO DIGITAL: 7UI0MB82GYH1LKGJNSPKA

## Relatório Resumido da Execução Orçamentária



Município de Chorrochó - BA  
RELATÓRIO RESUMIDO DA EXECUÇÃO ORÇAMENTÁRIA  
BALANÇO ORÇAMENTÁRIO  
ORÇAMENTOS FISCAL E DA SEGURIDADE SOCIAL  
JANEIRO A OUTUBRO 2017/BIMESTRE SETEMBRO - OUTUBRO

RREO - ANEXO 1 (LRF, Art. 52, inciso I, alíneas "a" e "b" do inciso II e § 1º)

R\$ 1,00

RECEITAS	PREVISÃO INICIAL	PREVISÃO ATUALIZADA (a)	RECEITAS REALIZADAS				SALDO A REALIZAR (a - c)
			No Bimestre (b)	% (b/a)	Até o Bimestre (c)	% (c/a)	
<b>RECEITAS (EXCETO INTRA-ORÇAMENTÁRIAS) (I)</b>	<b>27.200.000,00</b>	<b>27.200.000,00</b>	<b>4.095.119,23</b>	<b>15,06</b>	<b>21.535.664,88</b>	<b>79,18</b>	<b>5.064.335,12</b>
RECEITAS CORRENTES	26.900.000,00	26.900.000,00	4.095.119,23	15,22	21.303.499,78	79,20	5.596.500,24
RECEITA TRIBUTÁRIA	1.034.400,00	1.034.400,00	315.205,70	30,47	815.871,73	78,97	218.528,27
IMPOSTOS	988.500,00	988.500,00	313.275,26	31,69	785.408,60	79,45	203.091,20
TAXAS	45.900,00	45.900,00	1.930,44	4,21	30.462,93	66,37	15.437,07
RECEITA PATRIMONIAL	151.900,00	151.900,00	11.559,65	7,61	140.479,57	92,48	11.420,43
RECEITAS DE VALORES MOBILIÁRIOS	151.900,00	151.900,00	11.559,65	7,61	140.479,57	92,48	11.420,43
RECEITA DE SERVIÇOS	52.000,00	52.000,00	2.774,86	5,34	43.587,60	83,83	38.412,20
TRANSFERÊNCIAS CORRENTES	25.601.600,00	25.601.600,00	3.756.602,61	14,67	20.255.318,34	79,12	5.346.281,66
TRANSFERÊNCIAS INTERGOVERNAMENTAIS	25.586.600,00	25.586.600,00	3.756.602,61	14,68	20.156.243,34	78,82	5.418.356,66
TRANSF. DE CONV.	15.000,00	15.000,00	0,00	0,00	87.073,00	580,49	-72.073,00
OUTRAS RECEITAS CORRENTES	60.100,00	60.100,00	8.976,42	14,94	78.244,32	130,19	-18.144,32
MULTAS E JUROS DE MORA	39.900,00	39.900,00	721,89	1,81	2.118,82	5,31	37.781,18
INDENIZAÇÕES E RESTITUIÇÕES	0,00	0,00	8.556,06	0,00	8.556,96	0,00	-8.556,96
RECEITA DA DIVIDATIVA	15.200,00	15.200,00	547,07	3,60	67.428,00	443,61	-52.228,00
RECEITAS DIVERSAS	5.000,00	5.000,00	-889,50	-17,79	140,54	2,81	4.859,46
RECEITAS DE CAPITAL	300.000,00	300.000,00	0,00	0,00	232.165,12	77,39	67.834,88
TRANSFERÊNCIAS DE CAPITAL	300.000,00	300.000,00	0,00	0,00	232.165,12	77,39	67.834,88
TRANSFERÊNCIAS INTERGOVERNAMENTAIS	300.000,00	300.000,00	0,00	0,00	85.290,12	28,43	214.709,88
TRANSFERÊNCIAS DE CONVÊNIO	0,00	0,00	0,00	0,00	146.875,00	0,00	-146.875,00
<b>RECEITAS (INTRA-ORÇAMENTÁRIAS) (II)</b>	<b>—</b>	<b>—</b>	<b>—</b>	<b>—</b>	<b>—</b>	<b>—</b>	<b>—</b>
<b>SUBTOTAL DAS RECEITAS (III) = (I) + (II)</b>	<b>27.200.000,00</b>	<b>27.200.000,00</b>	<b>4.095.119,23</b>	<b>15,06</b>	<b>21.535.664,88</b>	<b>79,18</b>	<b>5.064.335,12</b>
<b>OPERAÇÕES DE CRÉDITO - REFINANCIAMENTO (IV)</b>	<b>0,00</b>	<b>0,00</b>	<b>0,00</b>	<b>0,00</b>	<b>0,00</b>	<b>0,00</b>	<b>0,00</b>
Operações de Crédito Internas	0,00	0,00	0,00	0,00	0,00	0,00	0,00
Mobiliária	0,00	0,00	0,00	0,00	0,00	0,00	0,00
Contratual	0,00	0,00	0,00	0,00	0,00	0,00	0,00
Operações de Crédito Externas	0,00	0,00	0,00	0,00	0,00	0,00	0,00
Mobiliária	0,00	0,00	0,00	0,00	0,00	0,00	0,00

Continua 1/3



Município de Chorrochó - BA  
RELATÓRIO RESUMIDO DA EXECUÇÃO ORÇAMENTÁRIA  
BALANÇO ORÇAMENTÁRIO  
ORÇAMENTOS FISCAL E DA SEGURIDADE SOCIAL  
JANEIRO A OUTUBRO 2017/BIMESTRE SETEMBRO - OUTUBRO

Continuação 2/3

RECEITAS	PREVISÃO INICIAL	PREVISÃO ATUALIZADA (a)	RECEITAS REALIZADAS				SALDO A REALIZAR (a - c)
			No Bimestre (b)	% (b/a)	Até o Bimestre (c)	% (c/a)	
OPERAÇÕES DE CRÉDITO - REFINANCIAMENTO (IV)	0,00	0,00	0,00	0,00	0,00	0,00	0,00
Contribuintes	0,00	0,00	0,00	0,00	0,00	0,00	0,00
<b>SUBTOTAL COM REFINANCIAMENTO (V) = (III + IV)</b>	<b>27.200.000,00</b>	<b>27.200.000,00</b>	<b>4.095.119,23</b>	<b>15,06</b>	<b>21.535.604,89</b>	<b>79,18</b>	<b>5.664.395,12</b>
<b>DÉFICIT (VI)</b>	—	—	—	—	158.461,33	—	—
<b>TOTAL (VII) = (V + VI)</b>	<b>27.200.000,00</b>	<b>27.200.000,00</b>	<b>4.095.119,23</b>	<b>15,06</b>	<b>21.694.126,21</b>	<b>79,76</b>	<b>5.505.873,79</b>
SALDO DE EXERCÍCIOS ANTERIORES	—	848.321,29	—	—	633.621,10	—	—
Superávit Financeiro	—	848.321,29	—	—	633.621,10	—	—
Reserva de Créditos Adicionais	—	0,00	—	—	0,00	—	—

DESPESAS	DOTAÇÃO INICIAL (d)	DOTAÇÃO ATUALIZADA (e)	DESPESAS EMPENHADAS		SALDO (g) = (e-f)	DESPESAS LIQUIDADAS		SALDO (i) = (e-h)	DESPESAS PAGAS ATÉ O BIMESTRE (j)
			No Bimestre	Até o Bimestre (f)		No Bimestre	Até o Bimestre (h)		
DESPESAS (EXCETO INTRA-ORÇAMENTÁRIAS) (VIII)	27.200.000,00	28.387.704,29	795.929,67	25.994.834,26	2.392.770,03	3.952.594,76	21.694.126,21	6.693.578,08	19.718.908,72
DESPESAS CORRENTES	25.778.412,00	26.379.872,51	480.686,13	24.499.889,89	1.819.782,62	3.808.777,00	20.866.313,37	5.713.359,14	18.824.855,90
DESPESAS DE PESSOAL E ENCARGOS	14.774.875,00	15.276.533,50	329.919,37	14.704.925,92	571.607,58	1.620.253,48	12.619.524,77	2.856.598,73	10.973.137,45
PESSOAL E ENCARGOS SOCIAIS	1.022.000,00	1.022.000,00	0,00	770.009,00	252.000,00	133.059,36	914.467,09	507.592,91	514.407,09
JUROS E ENCARGOS DA DÍVIDA	5.400,00	0,00	0,00	0,00	0,00	0,00	0,00	0,00	0,00
OUTRAS DESPESAS CORRENTES	9.976.137,00	10.081.129,01	150.766,76	9.024.953,97	1.056.175,04	1.853.464,22	7.532.371,51	2.548.767,50	7.340.311,35
DESPESAS DE CAPITAL	1.141.588,00	1.818.031,78	315.243,54	1.495.044,37	322.587,41	345.817,70	1.027.812,84	799.216,34	894.652,82
Investimentos	55.000,00	55.000,00	0,00	15.750,00	39.250,00	0,00	7.920,00	47.080,00	7.920,00
INVESTIMENTOS	986.588,00	1.374.056,62	289.650,00	1.094.057,27	278.999,35	254.761,94	635.852,14	738.224,48	502.072,12
AMORTIZAÇÃO DA DÍVIDA	100.000,00	388.975,16	25.593,54	385.237,10	3.738,06	91.055,76	384.060,70	4.914,46	384.060,70
RESERVA DE CONTINGÊNCIA	280.000,00	190.000,00	0,00	0,00	190.000,00	0,00	0,00	190.000,00	0,00
RESERVA DE CONTINGÊNCIA	280.000,00	190.000,00	0,00	0,00	190.000,00	0,00	0,00	190.000,00	0,00
DESPESAS (INTRA-ORÇAMENTÁRIAS) (IX)	—	—	—	—	—	—	—	—	—
<b>SUBTOTAL DAS DESPESAS (X) = (VIII + IX)</b>	<b>27.200.000,00</b>	<b>28.387.704,29</b>	<b>795.929,67</b>	<b>25.994.834,26</b>	<b>2.392.770,03</b>	<b>3.952.594,76</b>	<b>21.694.126,21</b>	<b>6.693.578,08</b>	<b>19.718.908,72</b>
AMORTIZAÇÃO DA DÍVIDA-REFINANCIAMENTO (XI)	0,00	0,00	0,00	0,00	0,00	0,00	0,00	0,00	0,00
Amortização da Dívida Interna	0,00	0,00	0,00	0,00	0,00	0,00	0,00	0,00	0,00
Dívida Mobiliária	0,00	0,00	0,00	0,00	0,00	0,00	0,00	0,00	0,00
Outras Dívidas	0,00	0,00	0,00	0,00	0,00	0,00	0,00	0,00	0,00

Continuação 2/3



Município de Chorrochó - BA  
RELATÓRIO RESUMIDO DA EXECUÇÃO ORÇAMENTÁRIA  
BALANÇO ORÇAMENTÁRIO  
ORÇAMENTOS FISCAL E DA SEGURIDADE SOCIAL  
JANEIRO A OUTUBRO 2017/BIMESTRE SETEMBRO - OUTUBRO

Continuação 3/3

DESPESAS	DOTAÇÃO INICIAL (d)	DOTAÇÃO ATUALIZADA (e)	DESPESAS EMPENHADAS		SALDO (g) = (e-h)	DESPESAS LIQUIDADAS		SALDO (i) = (e-h)	DESPESAS PAGAS ATÉ O BIMESTRE (j)
			No Bimestre	Até o Bimestre (f)		No Bimestre	Até o Bimestre (h)		
AMORTIZAÇÃO DA DÍVIDA-REFINANCIAMENTO (XI)	0,00	0,00	0,00	0,00	0,00	0,00	0,00	0,00	0,00
Amortização da Dívida Externa	0,00	0,00	0,00	0,00	0,00	0,00	0,00	0,00	0,00
Dívida Mobiliária	0,00	0,00	0,00	0,00	0,00	0,00	0,00	0,00	0,00
Outras Dívidas	0,00	0,00	0,00	0,00	0,00	0,00	0,00	0,00	0,00
<b>SUBTOTAL COM REFINANCIAMENTO (XII) = (X + XI)</b>	<b>27.200.000,00</b>	<b>28.387.704,29</b>	<b>795.929,67</b>	<b>25.994.934,26</b>	<b>2.392.770,03</b>	<b>3.952.594,76</b>	<b>21.694.126,21</b>	<b>6.693.578,08</b>	<b>19.718.908,72</b>
SUPERÁVIT (XIII)	—	—	—	—	—	—	—	—	1.816.756,16
<b>TOTAL (XIV) = (XII + XIII)</b>	<b>27.200.000,00</b>	<b>28.387.704,29</b>	<b>795.929,67</b>	<b>25.994.934,26</b>	<b>—</b>	<b>3.952.594,76</b>	<b>21.694.126,21</b>	<b>—</b>	<b>21.535.664,88</b>
RESERVA DO RPPS	0,00	0,00	—	—	0,00	—	—	0,00	—

FORNE:

Chorrochó, 24/11/2017

Humberto Gomes Ramos  
Prefeito Municipal

Ariçon Gomes de Souza Filho  
Secretaria de Finanças

Carlos Eduardo S. Brandão  
CRC/BA - 032.139/O-3



Município de Chorrochó - BA  
RELATÓRIO RESUMIDO DA EXECUÇÃO ORÇAMENTÁRIA  
DEMONSTRATIVO DA EXECUÇÃO DAS DESPESAS POR FUNÇÃO/SUBFUNÇÃO  
ORÇAMENTOS FISCAL E DA SEGURIDADE SOCIAL  
JANEIRO A OUTUBRO 2017/BIMESTRE SETEMBRO - OUTUBRO

RREO - Anexo 2 ( LRF, Art. 32, inciso II, alínea "c" )

FUNÇÃO/SUBFUNÇÃO	DOTAÇÃO INICIAL	DOTAÇÃO ATUALIZADA (a)	DESPESAS EMPENHADAS			SALDO (c) = (a-b)	DESPESAS LIQUIDADAS			SALDO (e) = (d-c)
			No Bimestre	Até o Bimestre (b)	% (b/total b3)		No Bimestre	Até o Bimestre (d)	% (d/total d3)	
<b>DESPESAS (EXCETO INTRA-ORÇAMENTÁRIAS) (0)</b>	<b>27.200.000,00</b>	<b>26.387.704,28</b>	<b>796.928,67</b>	<b>25.994.354,26</b>	<b>100,00</b>	<b>2.782.770,02</b>	<b>3.892.594,76</b>	<b>21.694.126,21</b>	<b>100,00</b>	<b>6.693.578,08</b>
Legislativa	1.850.000,00	1.650.000,00	27.998,85	1.154.458,70	4,44	495.540,30	200.119,58	810.157,21	3,73	839.842,79
Ação Legislativa	1.850.000,00	1.650.000,00	27.998,85	1.154.458,70	4,44	495.540,30	200.119,58	810.157,21	3,73	839.842,79
Judiciária	100.400,00	81.245,83	-11.000,00	60.800,00	0,23	345,83	7.500,00	36.800,00	0,17	24.445,83
Quiloso do Interesse Pub.No Processo Judiciário	100.400,00	81.245,83	-11.000,00	60.800,00	0,23	345,83	7.500,00	36.800,00	0,17	24.445,83
Administração	4.614.300,00	3.517.316,91	-237.612,73	3.492.896,09	10,40	154.420,42	429.967,30	2.959.137,13	13,64	677.579,78
Administração Geral	3.679.500,00	3.161.090,46	-163.379,50	3.015.314,64	11,60	145.745,42	362.700,15	2.570.227,85	11,85	590.862,81
Administração Financeira	310.800,00	432.526,45	-70.507,41	424.026,45	1,41	8.300,00	57.992,71	350.284,48	1,61	82.041,87
Controle Interno	54.600,00	43.900,00	-3.725,00	43.525,00	0,17	375,00	9.215,00	39.225,00	0,44	4.675,00
Assistência Social	843.500,00	1.144.089,35	8.855,17	1.912.808,72	3,90	131.476,63	155.941,74	636.185,53	3,85	307.899,87
Administração Geral	419.800,00	618.263,00	-27.561,76	779.486,24	3,00	38.776,16	86.499,32	729.559,98	3,36	88.703,82
Atividade de Ensino	10.100,00	87,35	0,00	0,00	0,00	87,35	0,00	0,00	0,00	97,35
Assistência à Criança e ao Adolescente	42.800,00	6.750,00	50,00	6.250,00	0,02	550,00	1.150,00	4.500,00	0,02	7.250,00
Assistência Comunitária	360.000,00	318.975,00	36.366,93	226.872,48	0,97	50.104,57	66.301,41	102.179,55	0,47	216.649,46
Habitación Urbana	19.800,00	0,00	0,00	0,00	0,00	0,00	0,00	0,00	0,00	0,00
Saúde	5.437.300,00	6.257.500,00	278.003,13	6.675.507,25	23,37	181.952,75	876.872,09	4.626.404,64	21,37	1.622.005,96
Administração Geral	1.100.300,00	1.300.736,37	59.257,28	1.298.774,97	5,00	1.981,35	249.752,10	1.160.045,97	5,35	140.000,40
Atenção Básica	3.361.700,00	3.316.630,00	245.907,11	3.229.321,22	12,42	87.308,78	472.685,41	2.158.455,58	9,95	1.157.476,42
Assistência Hospitalar e Ambulatorial	1.328.300,00	1.484.533,68	-52.864,39	1.412.929,70	5,41	71.604,62	135.170,15	1.250.677,19	5,77	233.856,49
Vigilância Sanitária	149.600,00	156.600,00	25.700,00	134.482,00	0,52	21.116,00	19.055,25	65.225,35	0,30	90.374,08
Tratamento	16.900,00	12.150,00	-1.900,00	9.450,00	0,04	2.700,00	2.300,00	7.850,00	0,04	4.300,00
Empregabilidade	18.900,00	12.150,00	-1.800,00	9.450,00	0,04	2.700,00	2.300,00	7.850,00	0,04	4.300,00
Educação	11.699.700,00	12.253.986,40	402.773,46	11.008.749,26	42,53	1.187.237,14	1.535.573,42	9.520.116,41	43,86	2.733.856,96
Administração Geral	36.000,00	3.200,00	1.200,00	2.400,00	0,01	400,00	1.200,00	2.800,00	0,01	100,00
Alimentação e Nutrição	404.000,00	695.238,40	0,00	475.627,00	1,81	129.609,40	17.389,81	351.270,86	1,62	254.015,51
Ensino Fundamental	10.205.900,00	10.638.160,00	351.781,06	9.832.135,36	37,62	805.024,54	1.245.544,97	6.649.733,81	39,87	1.986.476,19
Ensino Médio	42.200,00	0,00	0,00	0,00	0,00	0,00	0,00	0,00	0,00	0,00
Ensino Superior	16.800,00	30.950,00	-1.800,00	10.550,00	0,04	0,00	1.600,00	7.400,00	0,04	3.150,00
Educação Infantil	1.897.700,00	704.840,00	0,00	593.744,50	2,28	111.095,50	247.866,50	423.069,37	1,95	281.770,63
Educação Especial	179.100,00	48.000,00	0,00	0,00	0,00	48.000,00	0,00	0,00	0,00	48.000,00
Educação Básica	244.000,00	244.000,00	59.792,46	141.852,10	0,55	102.107,60	22.007,70	85.892,40	0,42	158.107,60
Cultura	217.800,00	334.789,00	86.200,00	328.362,00	1,23	14.426,20	173.461,60	318.852,93	1,47	16.136,16
Difusão Cultural	217.800,00	334.789,00	86.200,00	328.362,00	1,23	14.426,20	173.461,60	318.852,93	1,47	16.136,16
Urbanismo	1.700.480,00	1.905.409,80	222.108,55	1.515.943,79	7,49	19.566,07	404.300,63	1.727.948,83	7,97	237.561,03
Administração Geral	63.400,00	47.700,00	-1.000,00	47.100,00	0,18	600,00	2.200,00	19.225,80	0,09	28.474,20
Infra-Estrutura Urbana	53.000,00	129.785,02	0,00	128.705,02	0,50	0,00	0,00	129.785,02	0,50	5,00
Serviços Urbanos	1.584.080,00	1.786.044,84	223.108,55	1.765.078,77	6,41	18.966,07	402.100,63	1.576.958,81	7,25	209.086,83

Página 12



Município de Chorrochó - BA  
RELATÓRIO RESUMIDO DA EXECUÇÃO ORÇAMENTÁRIA  
DEMONSTRATIVO DA EXECUÇÃO DAS DESPESAS POR FUNÇÃO/SUBFUNÇÃO  
ORÇAMENTOS FISCAL E DA SEGURIDADE SOCIAL  
JANEIRO A OUTUBRO 2017/BIMESTRE SETEMBRO - OUTUBRO

Continuação 212

FUNÇÃO/SUBFUNÇÃO	DOTAÇÃO INICIAL	DOTAÇÃO ATUALIZADA (a)	DESPESAS EMPENHADAS			SALDO (c) = (a-c)	DESPESAS LIQUIDADAS			SALDO (e) = (a-d)
			No Bimestre	Até o Bimestre (b)	% (b/Total a)		No Bimestre	Até o Bimestre (d)	% (d/Total d)	
<b>DESPESAS (EXCETO INTRA-ORÇAMENTÁRIAS) (I)</b>	<b>27.200.000,00</b>	<b>28.387.704,29</b>	<b>795.829,67</b>	<b>25.994.974,26</b>	<b>100,00</b>	<b>2.392.770,03</b>	<b>3.952.594,76</b>	<b>21.694.126,21</b>	<b>100,00</b>	<b>6.693.578,08</b>
Saneamento	47.100,00	163,60	0,00	0,00	0,00	163,60	0,00	0,00	0,00	163,60
Saneamento Básico Urbano	47.100,00	163,60	0,00	0,00	0,00	163,60	0,00	0,00	0,00	163,60
Recursos Hídricos	35.300,00	0,00	0,00	0,00	0,00	0,00	0,00	0,00	0,00	0,00
Gestão Ambiental	59.000,00	30.100,00	0,00	30.100,00	0,12	0,00	4.228,00	22.983,00	0,10	7.512,00
Controle Ambiental	59.000,00	30.100,00	0,00	30.100,00	0,12	0,00	4.228,00	22.983,00	0,10	7.512,00
Agricultura	163.400,00	133.056,00	2.160,00	132.561,50	0,51	495,00	18.973,90	107.163,56	0,49	25.892,94
Extensão Rural	120.100,00	45.500,00	1.755,00	45.005,00	0,17	495,00	9.755,00	34.505,00	0,16	10.995,00
Promoção da Produção Agropecuária	43.300,00	87.556,00	405,00	87.556,50	0,34	0,00	10.218,90	72.658,58	0,33	14.897,94
Transporte	32.100,00	309,00	-5.000,00	0,00	0,00	300,00	0,00	0,00	0,00	300,00
Transporte Rodoviário	32.100,00	309,00	-5.000,00	0,00	0,00	300,00	0,00	0,00	0,00	300,00
Desporto e Lazer	43.500,00	4.153,00	1.733,00	1.153,00	0,02	0,00	1.733,00	4.153,00	0,02	0,00
Desporto Comunitário	43.500,00	4.153,00	1.733,00	1.153,00	0,02	0,00	1.733,00	4.153,00	0,02	0,00
Encargos Especiais	567.320,00	743.347,95	21.613,24	709.242,04	2,73	4.105,89	132.817,47	707.374,54	3,26	5.973,41
Outros Encargos Especiais	567.320,00	743.347,95	21.613,24	709.242,04	2,73	4.105,89	132.817,47	707.374,54	3,26	5.973,41
RESERVA DE CONTINGÊNCIA	280.000,00	189.000,00	0,00	0,00	0,00	190.000,00	0,00	0,00	0,00	190.000,00
<b>TOTAL (II) = (I + II)</b>	<b>27.200.000,00</b>	<b>28.387.704,29</b>	<b>795.829,67</b>	<b>25.994.974,26</b>	<b>100,00</b>	<b>2.392.770,03</b>	<b>3.952.594,76</b>	<b>21.694.126,21</b>	<b>100,00</b>	<b>6.693.578,08</b>

FONTE:

Chorrochó, 24/11/2017

Município de Chorrochó - BA  
Prefeito Municipal: Arnan Gomes de Souza Filho  
Secretaria de Finanças: Cyllia Eduardo S. Bahia  
CRO/BA - 032.139/O-3

\* Representa uma dotação global sem destinação específica e determinado órgão, unidade organizacional, programa ou categoria econômica, cujos recursos serão utilizados para abertura de créditos adicionais, não sendo portanto uma função. É apresentada neste demonstrativo por cumprir no orçamento.



Município de Chorrochó - BA  
**RELATORIO RESUMO DA EXECUÇÃO ORÇAMENTÁRIA  
DEMONSTRATIVO DA RECEITA CORRENTE LÍQUIDA  
ORÇAMENTOS FISCAL E DA SEGURIDADE SOCIAL  
NOVEMBRO/2016 A OUTUBRO/2017**

RREO - ANEXO 3 (RRE - ANEXO 3)

R\$ 1,00

ESPECIFICAÇÃO	EVOLUÇÃO DA RECEITA REALIZADA NOS DOZE MESES												TOTAL (L.7, 12, 166/93)	PREVISÃO ATUALIZADA 2017
	Nov 2016	Dez 2016	Jan 2017	Fev 2017	Mar 2017	Abr 2017	Maio 2017	Jun 2017	Jul 2017	Ago 2017	Sep 2017	Out 2017		
<b>RECEITAS CORRENTES = 0</b>	<b>2.055.435,02</b>	<b>8.068.088,20</b>	<b>7.204.315,88</b>	<b>2.974.730,31</b>	<b>3.276.374,82</b>	<b>1.151.204,10</b>	<b>2.549.281,04</b>	<b>2.214.014,73</b>	<b>2.269.225,48</b>	<b>2.283.242,37</b>	<b>2.289.468,49</b>	<b>2.244.893,10</b>	<b>2.171.476,24</b>	<b>21.434.560,96</b>
RECEITA TRIBUTÁRIA	22.550,24	824.617,74	29.503,46	27.201,80	349.123,74	49.734,06	32.313,41	74.962,87	75.180,59	45.010,69	107.819,39	127.568,11	1.447.299,85	1.034.404,70
ITRIS	0,00	0,00	34,48	0,00	1.081,81	3.973,10	2.200,00	240,93	374,18	438,01	0,00	25,00	1.280,00	12.300,00
IRPJ	0,00	322.377,28	0,00	0,00	39.740,79	41.696,72	43.401,00	45.115,20	43.407,44	14.070,24	153.853,44	49.913,20	1.022.314,54	469.400,00
IRLEI	22.221,14	126.009,32	18.401,66	24.102,85	11.349,30	17.009,28	21.491,49	22.912,87	27.764,34	28.712,58	75.919,01	76.652,88	423.740,71	513.000,00
ITRIS	0,00	0,00	2.000,00	0,00	0,00	0,00	0,00	0,00	0,00	0,00	500,00	0,00	2.560,00	3.000,00
Quotas e Parcelas Tributárias	147,10	278,94	4.101,76	1.047,73	19.423,83	89,710	-173.432,09	218,64	4.427,62	1.047,21	1.000,00	100,00	31.000,00	11.000,00
RECEITAS DE CONTRIBUIÇÕES	0,00	0,00	0,00	0,00	0,00	0,00	0,00	0,00	0,00	0,00	0,00	0,00	0,00	0,00
RECEITA PATROIMÔNIAL	8.023,78	11.398,30	21.187,23	10.061,14	21.513,75	13.004,49	17.555,32	11.621,18	15.749,20	10.496,55	6.126,76	5.434,00	542.111,00	151.800,00
RECEITA NÃO PROPECUÁRIA	0,00	0,00	0,00	0,00	0,00	0,00	0,00	0,00	0,00	0,00	0,00	0,00	0,00	0,00
RECEITA INDUSTRIAL	0,00	0,00	0,00	0,00	0,00	0,00	0,00	0,00	0,00	0,00	0,00	0,00	0,00	0,00
RECEITA DE SERVIÇOS	0,00	0,00	300,00	686,18	2.244,43	2.251,90	1.000,00	500,00	2.207,46	1.781,42	300,00	1.874,85	43.540,00	57.000,00
TRANSFERÊNCIAS CORRENTES	3.071.494,76	4.479.340,90	2.154.117,27	2.928.158,27	2.042.249,43	2.071.886,74	2.427.064,63	2.441.254,95	2.215.916,00	2.442.313,78	2.327.187,78	2.105.835,48	307.000,00	24.438.100,00
Contribuição do FPM	1.312.116,15	2.144.250,40	916.162,50	1.174.458,75	719.181,64	846.625,62	1.025.729,87	970.050,14	1.186.440,10	911.655,72	881.211,49	712.352,40	17.421.828,18	11.400.000,00
Contribuição do ICMS	170.214,14	428.742,94	226.419,62	270.206,13	316.146,74	251.460,25	471.674,66	242.401,32	240.547,54	314.674,75	104.824,46	361.346,21	1.415.342,00	1.000.000,00
Contribuição do IPTU	5.119,22	4.474,78	3.111,00	3.297,94	3.464,76	4.455,30	7.526,21	11.010,10	8.227,83	6.410,08	4.262,87	31.389,31	81.981,00	81.000,00
Contribuição do ITR	184,47	127,50	127,50	40,04	42,33	166,13	84,89	38,97	49,51	24,92	50,18	1.181,06	2.722,16	4.500,00
Outras Transferências Correntes	114.190,80	559.044,93	514.232,13	221.128,93	341.440,32	245.274,35	494.845,98	379.721,30	204.944,25	451.234,93	247.596,49	274.725,82	1.512.164,79	1.011.400,00
Transferências do L.C. 87/1996	1.481,15	2.247,46	2.533,17	2.444,03	2.244,81	2.014,40	2.332,70	2.545,46	2.339,06	2.899,23	2.435,15	2.807,50	12.574,24	41.000,00
Transferências do L.C. 87/1996	1.081,59	1.041,99	1.030,00	1.040,00	1.040,00	1.040,00	1.040,00	1.040,00	1.040,00	1.040,00	1.040,00	1.040,00	12.574,24	11.000,00
Transferências do FUNDEB	698.241,80	1.297.130,13	441.514,51	1.215.114,23	648.511,84	818.119,49	785.444,49	645.249,28	411.244,92	642.754,27	329.414,50	654.444,13	9.081.100,47	8.000.000,00
Outras Receitas Correntes	1.018,48	0,00	2.157,64	12,11	22.856,64	819,78	36.027,95	1.066,54	7.203,88	849,29	1.849,15	18,01	80.214,91	61.100,00
<b>DEDUÇÕES = 0</b>	<b>32.773,40</b>	<b>418.849,13</b>	<b>229.816,13</b>	<b>272.808,88</b>	<b>248.114,50</b>	<b>228.197,32</b>	<b>271.844,43</b>	<b>240.891,23</b>	<b>203.123,51</b>	<b>237.212,18</b>	<b>188.497,40</b>	<b>227.792,48</b>	<b>2.077.045,16</b>	<b>1.829.000,00</b>
Debitos da Receita Para Formação do FUNDEB	21.173,40	418.849,13	229.816,13	272.808,88	248.114,50	228.197,32	271.844,43	240.891,23	203.123,51	227.202,78	188.497,40	227.792,48	2.077.045,16	1.829.000,00
PARCELAMENTOS - Iniciais e Juros Sobre o Capital Próprio	0,00	0,00	0,00	0,00	0,00	0,00	0,00	0,00	0,00	0,00	0,00	0,00	0,00	0,00
<b>RECEITA CORRENTE LÍQUIDA (R) = (R) - (D)</b>	<b>2.022.661,62</b>	<b>7.649.239,07</b>	<b>6.974.500,00</b>	<b>2.701.921,43</b>	<b>3.028.260,32</b>	<b>923.006,78</b>	<b>2.277.436,61</b>	<b>1.973.123,50</b>	<b>2.066.101,97</b>	<b>2.046.030,19</b>	<b>2.100.971,09</b>	<b>2.017.100,62</b>	<b>195.431,08</b>	<b>19.605.560,96</b>
<b>FONTE</b>														
Chorrochó, 24/11/2017														
Município de Chorrochó	Arquiteto Carlos Renato	Arquiteto Carlos Renato	Arquiteto Carlos Renato	Arquiteto Carlos Renato	Arquiteto Carlos Renato	Arquiteto Carlos Renato	Arquiteto Carlos Renato	Arquiteto Carlos Renato	Arquiteto Carlos Renato	Arquiteto Carlos Renato	Arquiteto Carlos Renato	Arquiteto Carlos Renato	Arquiteto Carlos Renato	Arquiteto Carlos Renato
Previdência Social	Previdência Social	Previdência Social	Previdência Social	Previdência Social	Previdência Social	Previdência Social	Previdência Social	Previdência Social	Previdência Social	Previdência Social	Previdência Social	Previdência Social	Previdência Social	Previdência Social





Município de Chorrochó - BA  
RELATÓRIO RESUMIDO DA EXECUÇÃO ORÇAMENTÁRIA  
DEMONSTRATIVO DAS RECEITAS E DESPESAS PREVIDENCIÁRIAS DO REGÍME PRÓPRIO DE PREVIDÊNCIA DOS SERVIDORES  
ORÇAMENTOS FISCAL E DA SEGURIDADE SOCIAL  
JANEIRO A OUTUBRO 2017/BIMESTRE SETEMBRO - OUTUBRO

RREO - Anexo 4 (LRF, Art. 53, inciso II)

R\$ 1,00

PLANO PREVIDENCIÁRIO						
RECEITAS PREVIDENCIÁRIAS - RPPS	PREVISÃO INICIAL	PREVISÃO ATUALIZADA	RECEITAS REALIZADAS			
			Até o Bimestre/2017		Até o Bimestre/2016	
RECEITAS CORRENTES (I)	0,00	0,00	0,00	0,00	0,00	0,00
Recursos de Contribuições dos Segurados	0,00	0,00	0,00	0,00	0,00	0,00
Civil	0,00	0,00	0,00	0,00	0,00	0,00
Ativo	0,00	0,00	0,00	0,00	0,00	0,00
Inativo	0,00	0,00	0,00	0,00	0,00	0,00
Pensionista	0,00	0,00	0,00	0,00	0,00	0,00
Militar	0,00	0,00	0,00	0,00	0,00	0,00
Ativo	0,00	0,00	0,00	0,00	0,00	0,00
Inativo	0,00	0,00	0,00	0,00	0,00	0,00
Pensionista	0,00	0,00	0,00	0,00	0,00	0,00
Recursos de Contribuições Patronais	0,00	0,00	0,00	0,00	0,00	0,00
Civil	0,00	0,00	0,00	0,00	0,00	0,00
Ativo	0,00	0,00	0,00	0,00	0,00	0,00
Inativo	0,00	0,00	0,00	0,00	0,00	0,00
Pensionista	0,00	0,00	0,00	0,00	0,00	0,00
Militar	0,00	0,00	0,00	0,00	0,00	0,00
Ativo	0,00	0,00	0,00	0,00	0,00	0,00
Inativo	0,00	0,00	0,00	0,00	0,00	0,00
Pensionista	0,00	0,00	0,00	0,00	0,00	0,00
Em Regime de Dótilos e Parcelamentos	0,00	0,00	0,00	0,00	0,00	0,00
Recursos Patrimoniais	0,00	0,00	0,00	0,00	0,00	0,00
Recursos Imobiliares	0,00	0,00	0,00	0,00	0,00	0,00
Recursos de Valores Mobiliários	0,00	0,00	0,00	0,00	0,00	0,00
Outros Recursos Patrimoniais	0,00	0,00	0,00	0,00	0,00	0,00
Recursos de Serviços	0,00	0,00	0,00	0,00	0,00	0,00
Recursos do Aporte Periódico de Valores Predefinidos	0,00	0,00	0,00	0,00	0,00	0,00
Outras Receitas Correntes	0,00	0,00	0,00	0,00	0,00	0,00
Compensação Previdenciária do RGPS para o RPPS	0,00	0,00	0,00	0,00	0,00	0,00
Demais Receitas Correntes	0,00	0,00	0,00	0,00	0,00	0,00
RECEITAS DE CAPITAL (II)	0,00	0,00	0,00	0,00	0,00	0,00
Alienação de Bens, Direitos e Ativos	0,00	0,00	0,00	0,00	0,00	0,00
Amortização de Empréstimos	0,00	0,00	0,00	0,00	0,00	0,00
Outras Receitas de Capital	0,00	0,00	0,00	0,00	0,00	0,00
<b>TOTAL DAS RECEITAS PREVIDENCIÁRIAS - RPPS (III) = (I + II)</b>	<b>0,00</b>	<b>0,00</b>	<b>0,00</b>	<b>0,00</b>	<b>0,00</b>	<b>0,00</b>
DESPESAS PREVIDENCIÁRIAS - RPPS	DOTAÇÃO INICIAL	DOTAÇÃO ATUALIZADA	DESPESAS EMPENHADAS		DESPESAS LIQUIDADAS	
			Até o Bimestre/2017	Até o Bimestre/2016	Até o Bimestre/2017	Até o Bimestre/2016
ADMINISTRAÇÃO (M)	0,00	0,00	0,00	0,00	0,00	0,00
Despesas Correntes	0,00	0,00	0,00	0,00	0,00	0,00
Despesas de Capital	0,00	0,00	0,00	0,00	0,00	0,00

Continua 1 3



Município de Chorrochó - BA  
RELATÓRIO RESUMIDO DA EXECUÇÃO ORÇAMENTÁRIA  
DEMONSTRATIVO DAS RECEITAS E DESPESAS PREVIDENCIÁRIAS DO REGIME PRÓPRIO DE PREVIDÊNCIA DOS SERVIDORES  
ORÇAMENTOS FISCAL E DA SEGURIDADE SOCIAL  
JANEIRO A OUTUBRO 2017/BIMESTRE SETEMBRO - OUTUBRO

Continuação 2/3

DESPESAS PREVIDENCIÁRIAS - RPPS	DOTAÇÃO INICIAL	DOTAÇÃO ATUALIZADA	DESPESAS EMPENHADAS		DESPESAS LIQUIDADAS	
			Até o Bimestre/2017	Até o Bimestre/2016	Até o Bimestre/2017	Até o Bimestre/2016
PREVIDÊNCIA (IV)	0,00	0,00	0,00	0,00	0,00	0,00
Benefícios - Civil	0,00	0,00	0,00	0,00	0,00	0,00
Aposentadorias	0,00	0,00	0,00	0,00	0,00	0,00
Pensões	0,00	0,00	0,00	0,00	0,00	0,00
Outros Benefícios Previdenciários	0,00	0,00	0,00	0,00	0,00	0,00
Benefícios - Militar	0,00	0,00	0,00	0,00	0,00	0,00
Reformas	0,00	0,00	0,00	0,00	0,00	0,00
Pensões	0,00	0,00	0,00	0,00	0,00	0,00
Outros Benefícios Previdenciários	0,00	0,00	0,00	0,00	0,00	0,00
Outras Despesas Previdenciárias	0,00	0,00	0,00	0,00	0,00	0,00
Compensação Previdenciária do RPPS e o RGPS	0,00	0,00	0,00	0,00	0,00	0,00
Demais Despesas Previdenciárias	0,00	0,00	0,00	0,00	0,00	0,00
<b>TOTAL DAS DESPESAS PREVIDENCIÁRIAS - RPPS (VI) = (IV + V)</b>	<b>0,00</b>	<b>0,00</b>	<b>0,00</b>	<b>0,00</b>	<b>0,00</b>	<b>0,00</b>
<b>RESULTADO PREVIDENCIÁRIO (VII) = (III - VI)</b>	<b>0,00</b>	<b>0,00</b>	<b>0,00</b>	<b>0,00</b>	<b>0,00</b>	<b>0,00</b>
RESERVA ORÇAMENTÁRIA DO RPPS						
Valor						0,00
AFORTES DE RECURSOS PARA O PLANO PREVIDENCIÁRIO DO RPPS						
Outros Aportes para o RPPS						0,00
Plano de Amortização - Contribuição Patronal Suplementar						0,00
Plano de Amortização - Aporte Periódico de Valores Predefinidos						0,00
Recursos para Cobertura do Déficit Financeiro						0,00
BENS E DIREITOS DO RPPS			PERÍODO DE REFERÊNCIA			
			2017	2016		
Causa e equivalentes de caixa			0,00		0,00	
Investimentos e Aplicações			0,00		0,00	
Outros Bens e Direitos			0,00		0,00	

FONTE

Continuação 2/3



Município de Chorrochó - BA Continuação 3/3  
RELATÓRIO RESUMIDO DA EXECUÇÃO ORÇAMENTÁRIA  
DEMONSTRATIVO DAS RECEITAS E DESPESAS PREVIDENCIÁRIAS DO REGIME PRÓPRIO DE PREVIDÊNCIA DOS SERVIDORES  
ORÇAMENTOS FISCAL E DA SEGURIDADE SOCIAL  
JANEIRO A OUTUBRO 2017/BIMESTRE SETEMBRO - OUTUBRO

Chorrochó, 24/11/2017

Humberto Gomes Ramos  
Prefeito Municipal

Ariçon Gomes de Souza Filho  
Secretaria de Finanças

Carlos Eduardo S. Brandão  
CRC/BA - 032.139/O-3



Município de Chorrochó - BA  
RELATÓRIO RESUMIDO DA EXECUÇÃO ORÇAMENTÁRIA  
DEMONSTRATIVO DO RESULTADO NOMINAL  
ORÇAMENTOS FISCAL E DA SEGURIDADE SOCIAL  
JANEIRO A OUTUBRO 2017/BIMESTRE SETEMBRO - OUTUBRO

RREO - Anexo 5 (LRF, art 53, inciso III)

R\$ 1,00

<u>DÍVIDA FISCAL LÍQUIDA</u>	SALDO		
	Em 31 Dez 2016 (A)	Em 31 Ago 2017 (B)	Em 31 Out 2017 (C)
DÍVIDA CONSOLIDADA (I)	10.266.824,69	9.973.819,75	7.051.038,93
DEDUÇÕES (II)	2.093.406,31	3.782.787,87	3.730.854,28
Disponibilidade de Caixa	1.348.560,24	2.610.508,64	2.493.503,62
Disponibilidade de Caixa Bruta	2.007.105,39	2.711.010,52	2.594.005,50
(-) Restos a Pagar Processados (Exceto Precatórios)	658.545,15	100.501,88	100.501,88
Demais Haveres Financeiros	744.846,07	1.172.279,23	1.237.350,66
DÍVIDA CONSOLIDADA LÍQUIDA (II) = (I - II)	8.173.418,38	6.191.031,88	3.320.234,65
RECEITAS DE PRIVATIZAÇÕES (IV)	0,00	0,00	0,00
PASSIVOS RECONHECIDOS (V)	0,00	0,00	0,00
<b>DÍVIDA FISCAL LÍQUIDA (VI) = (II + IV - V)</b>	<b>8.173.418,38</b>	<b>6.191.031,88</b>	<b>3.320.234,65</b>

<u>RESULTADO NOMINAL</u>	PERÍODO DE REFERÊNCIA	
	No Bimestre (VIc - VIb)	Jan a Out 2017 (VIc - VIa)
<b>VALOR</b>	<b>-2.870.797,23</b>	<b>-4.853.183,73</b>

<u>DISCRIMINAÇÃO DA META FISCAL</u>	VALOR CORRENTE
<b>META DE RESULTADO NOMINAL FIXADA NO ANEXO DE METAS FISCAIS DA LDO P/ O EXERCÍCIO DE REFERÊNCIA</b>	<b>52.000,00</b>

FONTE:

Chorrochó, 24/11/2017

Humberto Gomes Ramos  
Prefeito Municipal

Ariçon Gomes de Souza Filho  
Secretaria de Finanças

Carlos Eduardo S. Brandão  
CRC/Ba - 032.139/O-3



Município de Chorrochó - BA  
RELATÓRIO RESUMIDO DA EXECUÇÃO ORÇAMENTÁRIA  
DEMONSTRATIVO DO RESULTADO PRIMÁRIO  
ORÇAMENTOS FISCAL E DA SEGURIDADE SOCIAL  
JANEIRO A OUTUBRO 2017/BIMESTRE SETEMBRO - OUTUBRO

RREO - ANEXO 6 (LRF, art 53, inciso III)

R\$ 1.00

RECEITAS PRIMÁRIAS	PREVISÃO ATUALIZADA	RECEITAS REALIZADAS	
		Até o Bimestre/ 2017	Até o Bimestre/ 2016
<b>RECEITAS PRIMÁRIAS CORRENTES (I)</b>	<b>26.748.100,00</b>	<b>21.163.020,19</b>	<b>20.001.980,30</b>
Receita Tributária	1.034.400,00	815.871,73	489.862,98
I.P.T.U.	13.500,00	7.663,88	7.341,19
I.S.S.	510.000,00	265.487,46	288.211,70
I.T.B.I.	5.000,00	2.500,00	160,00
I.R.R.F.	460.000,00	509.557,66	176.024,53
Outras Receitas Tributárias	45.900,00	30.462,93	18.125,56
Receita de Contribuição	0,00	0,00	0,00
Receitas Previdenciárias	0,00	0,00	0,00
Outras Contribuições	0,00	0,00	0,00
Receita Patrimonial Líquida	0,00	0,00	0,00
Receita Patrimonial	151.900,00	140.479,57	112.395,35
(-) Aplicações Financeiras	151.900,00	140.479,57	112.395,35
Transferências Correntes	25.601.600,00	20.255.316,34	19.449.826,72
F.P.M.	9.184.000,00	7.382.363,42	6.899.605,45
I.P.V.A	64.000,00	57.765,27	52.794,22
I.C.M.S	2.800.000,00	2.315.507,39	2.112.347,30
Convênios	15.000,00	87.073,00	565,00
Outras Transferências Correntes	13.538.600,00	10.412.607,26	10.584.514,75
Demais Receitas Correntes	112.100,00	91.832,12	62.290,60
Divida Ativa	15.200,00	67.428,00	11.804,69
Diversas Receitas Correntes	96.900,00	24.404,12	50.485,91
<b>RECEITAS DE CAPITAL (II)</b>	<b>300.000,00</b>	<b>232.165,12</b>	<b>753.897,22</b>
Operações de Crédito (III)	0,00	0,00	0,00
Amortização de Empréstimos (IV)	0,00	0,00	0,00
Alienação de Ativos (V)	0,00	0,00	0,00
Transferências de Capital	300.000,00	232.165,12	753.897,22
Convênios	0,00	148.875,00	121.875,00
Outras Transferências de Capital	300.000,00	85.290,12	632.022,22
Outras Receitas de Capital	0,00	0,00	0,00
<b>RECEITAS PRIMÁRIAS DE CAPITAL (VI) = (II - III - IV - V)</b>	<b>300.000,00</b>	<b>232.165,12</b>	<b>753.897,22</b>
<b>RECEITA PRIMÁRIA TOTAL (VII) = (I + VI)</b>	<b>27.048.100,00</b>	<b>21.395.185,31</b>	<b>20.755.877,52</b>

DESPESAS PRIMÁRIAS	DOTAÇÃO ATUALIZADA	DESPESAS EMPENHADAS		DESPESAS LIQUIDADAS	
		Até o Bimestre/ 2017	Até o Bimestre/ 2016	Até o Bimestre/ 2017	Até o Bimestre/ 2016
<b>DESPESAS CORRENTES (VIII)</b>	<b>26.379.672,51</b>	<b>24.499.889,89</b>	<b>25.658.291,59</b>	<b>20.666.313,37</b>	<b>22.203.663,30</b>
Pessoal e Encargos Sociais	16.298.533,50	15.474.925,92	13.992.478,23	13.133.941,86	12.263.905,91
Juros e Encargos da Divida (IX)	0,00	0,00	0,00	0,00	0,00
Outras Despesas Correntes	10.081.139,01	9.024.963,97	11.665.813,36	7.532.371,51	9.939.757,39
<b>DESPESAS PRIMÁRIAS CORRENTES (X) = (VIII - IX)</b>	<b>26.379.672,51</b>	<b>24.499.889,89</b>	<b>25.658.291,59</b>	<b>20.666.313,37</b>	<b>22.203.663,30</b>
<b>DESPESAS DE CAPITAL (XI)</b>	<b>1.818.031,78</b>	<b>1.495.044,37</b>	<b>683.413,22</b>	<b>1.027.812,84</b>	<b>641.597,22</b>
Investimentos	1.429.056,62	1.109.807,27	662.857,67	643.752,14	621.041,67
Inversões Financeiras	0,00	0,00	0,00	0,00	0,00
Concessão de Empréstimos (XII)	0,00	0,00	0,00	0,00	0,00
Aquisição de Título de Capital já Integralizado (XIII)	0,00	0,00	0,00	0,00	0,00
Demais Inversões Financeiras	0,00	0,00	0,00	0,00	0,00
Amortização da Divida (XIV)	388.975,16	385.237,10	20.555,55	384.060,70	20.555,55
<b>DESPESAS PRIMÁRIAS DE CAPITAL (XV) = (XI - XII - XIII - XIV)</b>	<b>1.429.056,62</b>	<b>1.109.807,27</b>	<b>662.857,67</b>	<b>643.752,14</b>	<b>621.041,67</b>
<b>RESERVA DE CONTINGÊNCIA (XVI)</b>	<b>190.000,00</b>	-	-	-	-
<b>DESPESA PRIMÁRIA TOTAL (XVIII) = (X + XV + XVI + XVII)</b>	<b>27.998.729,13</b>	<b>25.609.697,16</b>	<b>26.321.149,20</b>	<b>21.310.065,51</b>	<b>22.884.704,97</b>

CERTIFICAÇÃO DIGITAL: 7U10MB82GYH1LKJNSPDKA

Esta edição encontra-se no site: [www.chorrocho.ba.io.org.br](http://www.chorrocho.ba.io.org.br) em servidor certificado ICP-BRASIL



Município de Chorrochó - BA  
RELATÓRIO RESUMIDO DA EXECUÇÃO ORÇAMENTÁRIA  
DEMONSTRATIVO DO RESULTADO PRIMÁRIO  
ORÇAMENTOS FISCAL E DA SEGURIDADE SOCIAL  
JANEIRO A OUTUBRO 2017/BIMESTRE SETEMBRO - OUTUBRO

<b>RESULTADO PRIMÁRIO (XIX) = (VII - XVIII)</b>	-950.629,13	-4.214.511,85	-5.565.271,74	85.119,80	-2.128.827,45
<b>SALDOS DE EXERCÍCIOS ANTERIORES</b>		848.321,29		633.621,16	0,00
Superávit Financeiro		848.321,29		633.621,16	0,00
Reabertura de Créditos Adicionais		0,00		0,00	0,00
<b>DISCRIMINAÇÃO DA META FISCAL</b>					<b>VALOR CORRENTE</b>
<b>META DE RESULTADO PRIMÁRIO FIXADA NO ANEXO DE METAS FISCAIS DA LDO P/ O EXERCÍCIO DE REFERÊNCIA</b>					<b>396.000,00</b>

Chorrochó, 24/11/2017

Humberto Gomes Ramos  
Prefeito Municipal

Ariçon Gomes de Souza Filho  
Secretaria de Finanças



Município de Chorrochó - BA  
RELATÓRIO RESUMIDO DA EXECUÇÃO ORÇAMENTÁRIA  
DEMONSTRATIVO DOS RESTOS A PAGAR POR PODER E ÓRGÃO  
CIRCUMENTOS FISCAL E DA SEGURIDADE SOCIAL  
JANEIRO A OUTUBRO 2017/BIMESTRE SETEMBRO - OUTUBRO

PREO - Anexo 7, RF, art. 53 inciso VI

PODER/ÓRGÃO	RP PROCESSADOS E NÃO PROCESSADOS LIQUIDADOS EM EXERCÍCIOS ANTERIORES					RP NÃO PROCESSADOS						
	Prestes		Pagos (c)	Cancelados (d)	Saldo a pagar (e) = (c)-(d)	Prestes		Liquidados (h)	Pagos (i)	Cancelados (j)	Saldo a pagar (k) = (i)-(j)	Saldo liquidado (l) = (e)+(k)
	Em Exercícios Anteriores (a)	Em 31 de Dezembro de 2016 (b)				Em Exercícios Anteriores (f)	Em 31 de Dezembro de 2016 (g)					
RESTOS A PAGAR LIQUIDADOS (INTRA-ORÇAMENTÁRIOS) (0)	351.857,88	306.687,27	558.043,27	-	100.509,88	800,00	-	-	-	-	800,00	101.309,88
EXECUTIVO	351.857,88	306.687,27	558.043,27	0,00	100.509,88	800,00	0,00	0,00	0,00	0,00	800,00	101.309,88
ADMINISTRAÇÃO DIRETA	351.857,88	306.687,27	558.043,27	0,00	100.509,88	800,00	0,00	0,00	0,00	0,00	800,00	101.309,88
CABINETE DA PREFEIRA	3.890,00	0,00	0,00	0,00	3.890,00	0,00	0,00	0,00	0,00	0,00	0,00	3.890,00
SECRETARIA DE AGRICULTURA E MEIO AMBIENTE	8.235,00	0,00	0,00	0,00	8.235,00	0,00	0,00	0,00	0,00	0,00	0,00	8.235,00
SECRETARIA DE EDUCAÇÃO E CULTURA	274.948,85	46.154,21	336.117,05	0,00	237.793,84	0,00	0,00	0,00	0,00	0,00	0,00	237.793,84
SECRETARIA DE GOVERNO	3.890,00	0,00	0,00	0,00	3.890,00	0,00	0,00	0,00	0,00	0,00	0,00	3.890,00
SECRETARIA DE OBRAS E SERVIÇOS PÚBLICOS	3.890,00	0,00	0,00	0,00	3.890,00	0,00	0,00	0,00	0,00	0,00	0,00	3.890,00
SECRETARIA DO TRABALHO E AÇÃO SOCIAL	5.890,00	0,00	0,00	0,00	5.890,00	0,00	0,00	0,00	0,00	0,00	0,00	5.890,00
SECRETARIA MUNICIPAL DE ADMINISTRAÇÃO	14.477,83	4.000,00	4.000,00	0,00	14.477,83	0,00	0,00	0,00	0,00	0,00	0,00	14.477,83
SECRETARIA MUNICIPAL DE SAÚDE	30.500,00	151.613,03	161.013,03	0,00	38.000,00	0,00	0,00	0,00	0,00	0,00	0,00	38.000,00
RESTOS A PAGAR (INTRA-ORÇAMENTÁRIOS) (0)	0,00	0,00	0,00	0,00	0,00	0,00	0,00	0,00	0,00	0,00	0,00	0,00
<b>TOTAL (0) = (0)+(4)</b>	<b>351.857,88</b>	<b>306.687,27</b>	<b>558.043,27</b>	<b>0,00</b>	<b>100.509,88</b>	<b>800,00</b>	<b>0,00</b>	<b>0,00</b>	<b>0,00</b>	<b>0,00</b>	<b>800,00</b>	<b>101.309,88</b>

Chorrochó - 24/11/2017

Manoelton Gomes Ramos  
Prefeito Municipal

Alexsandro Gonçalves Souza Faria  
Secretaria de Finanças

Carla Elaine S. Brandão  
CRC/BA - 012.134/0-2



MUNICÍPIO DE CHORROCHÓ - BA  
RELATÓRIO RESUMIDO DA EXECUÇÃO ORÇAMENTÁRIA  
DEMONSTRATIVO DAS RECEITAS E DESPESAS COM MANUTENÇÃO E DESENVOLVIMENTO DO ENSINO - MDE  
ORÇAMENTOS FISCAL E DA SEGURIDADE SOCIAL  
JANEIRO A OUTUBRO 2017/BIMESTRE SETEMBRO - OUTUBRO

RREO - ANEXO 8 (LDB, art. 72)

R\$ 1,00

**RECEITAS DO ENSINO**

RECEITA RESULTANTE DE IMPOSTOS (caput do art. 212 da Constituição)	PREVISÃO INICIAL	PREVISÃO ATUALIZADA (a)	RECEITAS REALIZADAS	
			Até o Bimestre (b)	% (c) = (b/a) x 100
<b>1- RECEITAS DE IMPOSTOS</b>	956.000,00	996.000,00	792.203,02	79,54
1.1- Receita Resultante do Imposto sobre a Propriedade Predial e Terrenos Urbanos - IPTU	21.000,00	21.000,00	14.657,90	69,80
1.1.1- IPTU	13.500,00	13.500,00	7.863,68	58,25
1.1.2- Multas, Juros de Mora, Dívida Ativa e Outros Encargos do IPTU	7.500,00	7.500,00	6.794,22	90,59
1.2- Receita Resultante do Imposto sobre Transmissão Inter Vivos - ITBI	5.000,00	5.000,00	2.500,00	50,00
1.2.1- ITBI	5.000,00	5.000,00	2.500,00	50,00
1.2.2- Multas, Juros de Mora, Dívida Ativa e Outros Encargos do ITBI	-	0,00	0,00	0,00
1.3- Receita Resultante do Imposto sobre Serviços de Qualquer Natureza - ISS	510.000,00	510.000,00	265.407,46	52,06
1.3.1- ISS	510.000,00	510.000,00	265.407,46	52,06
1.3.2- Multas, Juros de Mora, Dívida Ativa e Outros Encargos do ISS	-	0,00	0,00	0,00
1.4- Receita Resultante do Imposto de Renda Retido na Fonte - IRRF	460.000,00	460.000,00	509.557,65	110,77
1.5- Receita Resultante do Imposto Territorial Rural - ITR (CF art. 153, 5º, inciso III)	-	0,00	0,00	0,00
1.5.1- ITR	-	0,00	0,00	0,00
1.5.2- Multas, Juros de Mora, Dívida Ativa e Outros Encargos do ITR	-	0,00	0,00	0,00
<b>2- RECEITA DE TRANSFERÊNCIAS CONSTITUCIONAIS E LEGAIS</b>	15.122.500,00	15.122.500,00	12.115.055,96	80,11
2.1- Cota-Parte FPM	11.480.000,00	11.480.000,00	9.107.761,37	79,34
2.1.1- Parcela referente à CF, art. 159, I, alínea b	11.090.000,00	11.090.000,00	9.107.761,37	82,80
2.1.2- Parcela referente à CF, art. 159, I, alínea d	490.000,00	490.000,00	0,00	0,00
2.1.3- Parcela referente à CF, art. 159, I, alínea e	-	0,00	0,00	0,00
2.2- Cota-Parte ICMS	3.530.000,00	3.500.000,00	2.894.384,03	82,70
2.3- ICMS-Desoneração - L.C. nº87/1996	15.000,00	15.000,00	10.800,99	72,01
2.4- Cota-Parte IPI-Exportação	43.000,00	43.000,00	27.444,33	63,82
2.5- Cota-Parte ITR	4.500,00	4.500,00	2.458,34	54,63
2.6- Cota-Parte IPVA	80.000,00	80.000,00	72.208,02	90,26
2.7- Cota-Parte IDF-Ouro	-	0,00	0,00	0,00
<b>3- TOTAL DA RECEITA DE IMPOSTOS (1 + 2)</b>	16.118.500,00	16.118.500,00	12.907.258,98	80,08
<b>RECEITAS ADICIONAIS PARA FINANCIAMENTO DO ENSINO</b>	<b>PREVISÃO INICIAL</b>	<b>PREVISÃO ATUALIZADA (a)</b>	<b>RECEITAS REALIZADAS</b>	<b>REALIZADAS</b>
			Até o Bimestre (b)	% (c) = (b/a) x 100
<b>4- RECEITA DA APLICAÇÃO FINANCEIRA DE OUTROS RECURSOS DE IMPOSTOS VINC. AO ENSINO</b>	-	0,00	0,00	0,00
<b>5- RECEITA DE TRANSFERÊNCIAS DO FNDE</b>	1.124.000,00	1.124.000,00	895.161,94	52,95
5.1- Transferências do Salário-Educação	390.000,00	390.000,00	292.945,84	75,11
5.2- Transferências Diretas - PDDE	-	0,00	0,00	0,00
5.3- Transferências Diretas - PNAE	382.000,00	382.000,00	185.825,63	48,64
5.4- Transferências Diretas - PNAE	15.000,00	15.000,00	83.917,64	55,93
5.5- Outras Transferências do FNDE	150.000,00	150.000,00	0,00	0,00
5.6- Aplicação Financeira dos Recursos do FNDE	53.000,00	53.000,00	33.272,67	62,74
<b>6- RECEITA DE TRANSFERÊNCIAS DE CONVÊNIO</b>	15.000,00	15.000,00	0,00	0,00
6.1- Transferências de Convênios	15.000,00	15.000,00	0,00	0,00
6.2- Aplicação Financeira dos Recursos de Convênios	-	0,00	0,00	0,00
<b>7- RECEITA DE OPERAÇÕES DE CRÉDITO</b>	-	0,00	0,00	0,00
<b>8- OUTRAS RECEITAS PARA FINANCIAMENTO DO ENSINO</b>	201.000,00	201.000,00	60.857,39	30,33
<b>9- TOTAL DAS RECEITAS ADICIONAIS PARA FINANCIAMENTO DO ENSINO (4 + 5 + 6 + 7 + 8)</b>	1.340.000,00	1.340.000,00	656.119,33	48,96

**FUNDEB**

RECEITAS DO FUNDEB	PREVISÃO INICIAL	PREVISÃO ATUALIZADA (a)	RECEITAS REALIZADAS	
			Até o Bimestre (b)	% (c) = (b/a) x 100
<b>10- RECEITAS DESTINADAS AO FUNDEB</b>	3.024.500,00	3.024.500,00	2.321.367,23	76,75
10.1- Cota-Parte FPM Destinada ao FUNDEB - (20% de 2.1.1)	2.290.000,00	2.290.000,00	1.729.397,35	75,15
10.2- Cota-Parte ICMS Destinada ao FUNDEB - (20% de 2.2)	700.000,00	700.000,00	578.873,64	82,70
10.3- ICMS-Desoneração Destinada ao FUNDEB - (20% de 2.3)	3.000,00	3.000,00	2.160,10	72,00
10.4- Cota-Parte IPI-Exportação Destinada ao FUNDEB - (20% de 2.4)	8.800,00	8.800,00	0,00	0,00
10.5- Cota-Parte ITR ou ITR Arrecadados Destinados ao FUNDEB - (20% de (1.5 + 2.5))	900,00	900,00	491,79	54,64
10.6- Cota-Parte IPVA Destinada ao FUNDEB - (20% de 2.6)	18.000,00	18.000,00	14.440,75	80,23
<b>11- RECEITAS RECEBÍVEIS DO FUNDEB</b>	8.911.000,00	8.911.000,00	6.953.768,27	78,04
11.1- Transferências de Recursos do FUNDEB	6.300.000,00	6.300.000,00	5.023.131,25	79,33
11.2- Complementação da União ao FUNDEB	2.400.000,00	2.600.000,00	1.910.727,24	73,49
11.3- Receita de Aplicação Financeira dos Recursos do FUNDEB	11.000,00	11.000,00	15.909,78	144,62
<b>12- RESULTADO LÍQUIDO DAS TRANSFERÊNCIAS DO FUNDEB (11.1 - 10)</b>	3.275.500,00	3.275.500,00	2.701.824,02	82,49
<b>ACRÉSCIMO RESULTANTE DAS TRANSFERÊNCIAS DO FUNDEB</b>				





MUNICÍPIO DE CHORROCHÓ - BA  
RELATÓRIO RESUMIDO DA EXECUÇÃO ORÇAMENTÁRIA  
DEMONSTRATIVO DAS RECEITAS E DESPESAS COM MANUTENÇÃO E DESENVOLVIMENTO DO ENSINO - MDE  
ORÇAMENTOS FISCAL E DA SEGURIDADE SOCIAL  
JANEIRO A OUTUBRO 2017/BIMESTRE SETEMBRO - OUTUBRO

Continuação 2/3

DESPESAS DO FUNDEB	DOTAÇÃO INICIAL	DOTAÇÃO ATUALIZADA (d)	DESPESAS EMPENHADAS		DESPESAS LIQUIDADAS	
			Até o Bimestre (e)	% ((f)/(e))x100	Até o Bimestre (g)	% ((h)/(g))x100
13- PAGAMENTO DOS PROFISSIONAIS DO MAGISTERIO	5.408.800,00	6.206.800,00	6.153.500,00	99,14	5.629.188,29	90,70
13.1- Com Educação Infantil	2.800,00	0,00	0,00	0,00	0,00	0,00
13.2- Com Ensino Fundamental	5.403.800,00	6.206.800,00	6.153.500,00	99,14	5.629.188,29	90,70
14- OUTRAS DESPESAS	3.504.400,00	2.704.400,00	2.214.420,43	81,98	1.725.487,68	63,80
14.1- Com Educação Infantil	195.400,00	0,00	0,00	0,00	0,00	0,00
14.2- Com Ensino Fundamental	3.300.000,00	2.704.400,00	2.214.420,43	81,98	1.725.487,68	63,80
15- TOTAL DAS DESPESAS DO FUNDEB (13 + 14)	8.911.000,00	8.911.000,00	8.367.920,43	93,91	7.354.675,97	82,53
DEDUÇÕES PARA FINS DE LIMITE DO FUNDEB					VALOR	
16- RESTOS A PAGAR INSCRITOS NO EXERCÍCIO SEM DISPONIBILIDADE FINANCEIRA DE RECURSOS DO FUNDEB						
16.1 - FUNDEB 60%						
16.2 - FUNDEB 40%						
17- DESPESAS CUSTEADAS COM O SUPERÁVIT FINANCEIRO, DO EXERCÍCIO ANTERIOR, DO FUNDEB						
17.1 - FUNDEB 60%						
17.2 - FUNDEB 40%						
18- TOTAL DAS DEDUÇÕES CONSIDERADAS PARA FINS DE LIMITE DO FUNDEB (16 + 17)						
INDICADORES DO FUNDEB					VALOR	
19 - TOTAL DAS DESPESAS DO FUNDEB PARA FINS DE LIMITE (15 - 18)						
19.1 - Mínimo de 60% do FUNDEB na Remuneração do Magistério* ((13 - (16.1 + 17.1)) / ((11) x 100) %						
19.2 - Mínimo de 40% em Despesa com MDE, que não Remuneração do Magistério ((14 - (16.2 + 17.2)) / ((11) x 100) %						
19.3 - Máximo de 5% não Aplicado no Exercício ((100 - (19.1 + 19.2)) %						
CONTROLE DA UTILIZAÇÃO DE RECURSOS NO EXERCÍCIO SUBSEQUENTE					VALOR	
20 - RECURSOS RECEBIDOS DO FUNDEB EM 2016 QUE NÃO FORAM UTILIZADOS						
21 - DESPESAS CUSTEADAS COM O SALDO DO ITEM 20 ATÉ O 1º TRIMESTRE DE 2017*						
MANUTENÇÃO E DESENVOLVIMENTO DO ENSINO - DESPESAS CUSTEADAS COM A RECEITA RESULTANTE DE IMPOSTOS E RECURSOS DO FUNDEB						
DESPESAS COM AÇÕES TÍPICAS DE MDE	DOTAÇÃO INICIAL	DOTAÇÃO ATUALIZADA (d)	DESPESAS EMPENHADAS		DESPESAS LIQUIDADAS	
			Até o Bimestre (e)	% ((f)/(e))x100	Até o Bimestre (g)	% ((h)/(g))x100
22- EDUCAÇÃO INFANTIL	201.200,00	0,00	0,00	0,00	0,00	0,00
22.1- Creche	0,00	0,00	0,00	0,00	0,00	0,00
22.1.1- Despesas Custeadas com Recursos do FUNDEB	0,00	0,00	0,00	0,00	0,00	0,00
22.1.2- Despesas Custeadas com Outros Recursos de Impostos	0,00	0,00	0,00	0,00	0,00	0,00
22.2- Pré-escola	0,00	0,00	0,00	0,00	0,00	0,00
22.2.1- Despesas Custeadas com Recursos do FUNDEB	0,00	0,00	0,00	0,00	0,00	0,00
22.2.2- Despesas Custeadas com Outros Recursos de Impostos	0,00	0,00	0,00	0,00	0,00	0,00
23- ENSINO FUNDAMENTAL	9.808.800,00	10.111.000,00	9.525.007,10	94,20	8.448.491,93	81,56
23.1- Despesas Custeadas com Recursos do FUNDEB	8.409.800,00	8.911.000,00	8.367.920,43	93,91	7.354.675,97	82,53
23.2- Despesas Custeadas com Outros Recursos de Impostos	1.200.000,00	1.200.000,00	1.157.086,67	96,42	1.093.815,96	91,15
24- ENSINO MÉDIO	0,00	0,00	0,00	0,00	0,00	0,00
25- ENSINO SUPERIOR	0,00	0,00	0,00	0,00	0,00	0,00
26- ENSINO PROFISSIONAL NÃO INTEGRADO AO ENSINO REGULAR	0,00	0,00	0,00	0,00	0,00	0,00
27- OUTRAS	0,00	0,00	0,00	0,00	0,00	0,00
28- TOTAL DAS DESPESAS COM AÇÕES TÍPICAS DE MDE (22 + 23 + 24 + 25 + 26 + 27)	10.111.000,00	10.111.000,00	9.525.007,10	94,20	8.448.491,93	81,56
DEDUÇÕES CONSIDERADAS PARA FINS DE LIMITE CONSTITUCIONAL					VALOR	
29- RESULTADO LÍQUIDO DAS TRANSFERÊNCIAS DO FUNDEB * (12)						
30- DESPESAS CUSTEADAS COM A COMPLEMENTAÇÃO DO FUNDEB NO EXERCÍCIO						
31- RECEITA DE APLICAÇÃO FINANCEIRA DOS RECURSOS DO FUNDEB ATÉ O BIMESTRE * (49)						
32- DESPESAS CUSTEADAS COM O SUPERÁVIT FINANCEIRO, DO EXERCÍCIO ANTERIOR, DO FUNDEB						
33- DESPESAS CUSTEADAS COM O SUPERÁVIT FINANCEIRO, DO EXERCÍCIO ANTERIOR, DE OUTROS RECURSOS DE IMPOSTOS						
34- RESTOS A PAGAR INSCRITOS NO EXERCÍCIO SEM DISPONIBILIDADE FINANCEIRA DE RECURSOS DE IMPOSTOS VINCULADOS AO ENSINO *						
35- CANCELAMENTO, NO EXERCÍCIO, DE RESTOS A PAGAR INSCRITOS COM DISPONIBILIDADE FINANCEIRA DE RECURSOS DE IMPOSTOS VINCULADOS AO ENSINO * (45)						
36- TOTAL DAS DEDUÇÕES CONSIDERADAS PARA FINS DE LIMITE CONSTITUCIONAL (29 + 30 + 31 + 32 + 33 + 34 + 35)						
37- TOTAL DAS DESPESAS PARA FINS DE LIMITE ((22 + 23) - (36))						
38- PERCENTUAL DE APLICAÇÃO EM MDE SOBRE A RECEITA LÍQUIDA DE IMPOSTOS ((37) / (3) x 100) % - LIMITE CONSTITUCIONAL 25%						
OUTRAS INFORMAÇÕES PARA CONTROLE						
OUTRAS DESPESAS CUSTEADAS COM RECEITAS ADICIONAIS PARA FINANCIAMENTO DO ENSINO	DOTAÇÃO INICIAL	DOTAÇÃO ATUALIZADA (d)	DESPESAS EMPENHADAS		DESPESAS LIQUIDADAS	
			Até o Bimestre (e)	% ((f)/(e))x100	Até o Bimestre (g)	% ((h)/(g))x100
39- DESPESAS CUSTEADAS COM A APLICAÇÃO FINANCEIRA DE OUTROS RECURSOS DE IMPOSTOS VINCULADOS AO ENSINO	0,00	0,00	0,00	0,00	0,00	0,00
40- DESPESAS CUSTEADAS COM A CONTRIBUIÇÃO SOCIAL DO SALÁRIO-EDUCAÇÃO	391.000,00	391.000,00	324.872,76	83,09	216.885,38	55,17
41- DESPESAS CUSTEADAS COM OPERAÇÕES DE CRÉDITO	0,00	0,00	0,00	0,00	0,00	0,00
42- DESPESAS CUSTEADAS COM OUTRAS RECEITAS PARA FINANCIAMENTO DO ENSINO	1.683.000,00	1.609.000,00	1.004.283,00	66,15	716.236,73	44,51
43- TOTAL DAS OUTRAS DESPESAS CUSTEADAS COM RECEITAS ADICIONAIS PARA FINANCIAMENTO DO ENSINO (39 + 40 + 41 + 42)	1.674.000,00	2.000.000,00	1.309.155,76	69,40	933.125,11	45,00
44- TOTAL GERAL DAS DESPESAS COM MDE (28 + 43)	11.585.000,00	12.111.000,00	10.834.162,86	90,12	9.381.617,03	77,46
RESTOS A PAGAR INSCRITOS COM DISPONIBILIDADE FINANCEIRA DE RECURSOS DE IMPOSTOS VINCULADOS AO ENSINO			SALDO ATÉ O BIMESTRE		CANCELADO EM 2017 (j)	
45- RESTOS A PAGAR DE DESPESAS COM MDE			0,00		0,00	
45.1 - Executadas com Recursos de Impostos Vinculados ao Ensino			0,00		0,00	
45.2 - Executadas com Recursos do FUNDEB			0,00		0,00	



MUNICÍPIO DE CHORROCHÓ - BA  
RELATÓRIO RESUMIDO DA EXECUÇÃO ORÇAMENTÁRIA  
DEMONSTRATIVO DAS RECEITAS E DESPESAS COM MANUTENÇÃO E DESENVOLVIMENTO DO ENSINO - MDE  
ORÇAMENTOS FISCAL E DA SEGURIDADE SOCIAL  
JANEIRO A OUTUBRO 2017/BIMESTRE SETEMBRO - OUTUBRO

Continuação 3/3

CONTROLE DA DISPONIBILIDADE FINANCEIRA	FUNDEB	SALÁRIO EDUCAÇÃO
46- DISPONIBILIDADE FINANCEIRA EM 31 DE DEZEMBRO DE 2016	111.514,81	0,00
47- (+) INGRESSO DE RECURSOS ATÉ O BIMESTRE	8.933.918,49	292.945,84
48- (-) PAGAMENTOS EFETUADOS ATÉ O BIMESTRE	8.574.034,62	0,00
48.1 Orçamento do Exercício	8.574.034,62	0,00
48.2 Restos a Pagar	0,00	0,00
49- (-) RECEITA DE APLICAÇÃO FINANCEIRA DOS RECURSOS ATÉ O BIMESTRE	19.849,78	4.119,06
50- (=) DISPONIBILIDADE FINANCEIRA ATÉ O BIMESTRE	491.248,56	297.064,90
51- (+) Ajustes	0,00	0,00
51.1 Retenções	0,00	0,00
51.2. Conciliação bancária	0,00	0,00
52- (+) SALDO FINANCEIRO CONCILIADO	491.248,56	297.064,90

Chorrochó, 24/11/2017

Humberto Gomes Ramos  
Prefeito Municipal

Ariçon Gomes de Souza Filho  
Secretaria de Finanças

Carlos Eduardo S. Branco  
CRC/BA - 032.139/D-3

FONTE:

\* Limites mínimos anuais a serem cumpridos no encerramento do exercício

² Art. 21, § 2º, Lei 11.494/2007: "Até 5% dos recursos recebidos a conta dos Fundos inclusive relativos à complementação da União recebidos nos termos do §1º do art. 6º desta Lei, poderão ser utilizados no 1º trimestre do exercício imediatamente subsequente mediante abertura de crédito adicional"

³ Caput do art. 212 na CF/1988

⁴ Os valores referentes a parcela dos Restos a Pagar inscritos sem disponibilidade financeira vinculada à educação deverão ser informados somente no RREO do último bimestre do exercício

⁵ Limites mínimos anuais a serem cumpridos no encerramento do exercício, no âmbito da atuação prioritária, conforme LDO art. 11, V

⁶ Nos cinco primeiros bimestres do exercício o acompanhamento poderá ser feito com base na despesa empenhada ou na despesa liquidada. No último bimestre do exercício, o valor deverá corresponder ao total da despesa empenhada.

⁷ Essa coluna poderá ser apresentada somente no último bimestre



Município de Chorrochó - BA  
RELATÓRIO RESUMIDO DA EXECUÇÃO ORÇAMENTÁRIA  
DEMONSTRATIVO DAS RECEITAS E DESPESAS COM AÇÕES E SERVIÇOS PÚBLICOS DE SAÚDE  
ORÇAMENTOS FISCAL E DA SEGURIDADE SOCIAL  
JANEIRO A OUTUBRO 2017/BIMESTRE SETEMBRO - OUTUBRO

RREO - ANEXO 12 (LC 141/2012, art. 35)

R\$ 1,00

RECEITAS PARA APURAÇÃO DA APLICAÇÃO EM AÇÕES E SERVIÇOS PÚBLICOS DE SAÚDE	PREVISÃO INICIAL	PREVISÃO ATUALIZADA (a)	RECEITAS REALIZADAS			
			Até o Bimestre (b)	% (b/a)*100		
<b>RECEITA DE IMPOSTOS LÍQUIDA (I)</b>	996.000,00	996.000,00	792.203,02	79,54		
Imposto Predial e Territorial Urbano - IPTU	13.500,00	13.500,00	7.883,88	58,35		
Imposto sobre Transmissão de Bens Imóveis - ITBI	5.000,00	5.000,00	2.500,00	50,00		
Imposto sobre Serviços de Qualquer Natureza - ISS	510.000,00	510.000,00	295.487,46	58,13		
Imposto de Renda Retido na Fonte - IRRF	460.000,00	460.000,00	509.857,66	110,84		
Multas, Juros de Mora e Outros Encargos dos Impostos	2.500,00	2.500,00	1.122,61	44,90		
Diversas Outras dos Impostos	5.000,00	5.000,00	2.670,61	53,41		
<b>RECEITA DE TRANSFERÊNCIAS CONSTITUCIONAIS E LEGAIS (II)</b>	14.642.500,00	14.642.500,00	12.116.055,96	82,74		
Cota-Parte FPM	11.000.000,00	11.000.000,00	9.107.761,37	82,70		
Cota-Parte ITR	4.500,00	4.500,00	2.450,34	54,45		
Cota-Parte IPVA	80.000,00	80.000,00	72.208,02	90,26		
Cota-Parte ICMS	3.500.000,00	3.500.000,00	2.854.384,03	81,56		
Cota-Parte IPI-Exportação	43.000,00	43.000,00	27.194,30	63,24		
Compensações Financeiras Provenientes de Impostos e Transferências Constitucionais	15.000,00	15.000,00	16.000,00	106,67		
Dedução ICMS (LC 87/96)	15.000,00	15.000,00	16.000,00	106,67		
<b>TOTAL DAS RECEITAS PARA APURAÇÃO DA APLICAÇÃO EM AÇÕES E SERVIÇOS PÚBLICOS DE SAÚDE (II) + (I) + R</b>	<b>15.638.500,00</b>	<b>15.638.500,00</b>	<b>12.907.258,98</b>	<b>82,54</b>		
RECEITAS ADICIONAIS PARA FINANCIAMENTO DA SAÚDE	PREVISÃO INICIAL	PREVISÃO ATUALIZADA (a)	RECEITAS REALIZADAS			
			Até o Bimestre (b)	% (b/a)*100		
<b>TRANSFERÊNCIA DE RECURSOS DO SISTEMA ÚNICO DE SAÚDE-SUS</b>	<b>2.966.900,00</b>	<b>2.966.900,00</b>	<b>2.659.213,35</b>	<b>89,67</b>		
Provenientes da União	2.966.900,00	2.966.900,00	2.644.140,26	89,18		
Provenientes dos Estados	0,00	0,00	25.073,09			
<b>RECEITAS DE OPERAÇÕES DE CRÉDITO VINCULADAS À SAÚDE</b>	<b>0,00</b>	<b>0,00</b>	<b>0,00</b>	<b>0,00</b>		
<b>OUTRAS RECEITAS PARA FINANCIAMENTO DA SAÚDE</b>	<b>11.400,00</b>	<b>11.400,00</b>	<b>13.249,54</b>	<b>116,22</b>		
<b>TOTAL RECEITAS ADICIONAIS PARA FINANCIAMENTO DA SAÚDE</b>	<b>2.978.300,00</b>	<b>2.978.300,00</b>	<b>2.672.462,89</b>	<b>89,74</b>		
DESPESAS COM SAÚDE (Por Grupo de Natureza de Despesa)	DOTAÇÃO INICIAL	DOTAÇÃO ATUALIZADA (a)	DESPESAS EMPENHADAS		DESPESAS LIQUIDADAS	
			Até o Bimestre (b)	% (b/a)*100	Até o Bimestre (c)	% (c/a)*100
<b>DESPESAS CORRENTES</b>	<b>5.754.912,00</b>	<b>5.875.412,00</b>	<b>5.694.995,00</b>	<b>96,95</b>	<b>4.544.541,79</b>	<b>77,36</b>
Pessoal e Encargos Sociais	3.846.375,00	3.849.904,00	3.771.697,78	97,97	3.107.395,66	80,71
Outras Despesas Correntes	1.908.537,00	2.025.508,00	1.923.297,22	94,94	1.437.146,13	70,95
<b>DESPESAS DE CAPITAL</b>	<b>115.188,00</b>	<b>382.088,00</b>	<b>380.512,23</b>	<b>99,59</b>	<b>50.662,25</b>	<b>23,78</b>
Investimentos	115.188,00	382.088,00	380.512,23	99,59	50.662,25	23,78

Página 13



Município de Chorrochó - BA  
RELATÓRIO RESUMIDO DA EXECUÇÃO ORÇAMENTÁRIA  
DEMONSTRATIVO DAS RECEITAS E DESPESAS COM AÇÕES E SERVIÇOS PÚBLICOS DE SAÚDE  
ORÇAMENTOS FISCAL E DA SEGURIDADE SOCIAL  
JANEIRO A OUTUBRO 2017/BIMESTRE SETEMBRO - OUTUBRO

Continuação 2/3

DESPESAS COM SAÚDE (Por Grupo de Natureza da Despesa)	DOTAÇÃO INICIAL	DOTAÇÃO ATUALIZADA (a)	DESPESAS EMPENHADAS		DESPESAS LIQUIDADAS		
			Até o Bimestre (f)	% (f/a)*100	Até o Bimestre (g)	% (g/a)*100	
DESPESAS DE CAPITAL	115.188,00	382.088,00	380.512,25	99,59	90.862,25	23,78	
Investimentos	115.188,00	382.088,00	380.512,25	99,59	90.862,25	23,78	
<b>TOTAL DAS DESPESAS COM SAÚDE (IV)</b>	<b>5.870.109,00</b>	<b>6.297.500,00</b>	<b>6.075.907,25</b>	<b>97,09</b>	<b>4.635.404,04</b>	<b>74,04</b>	
DESPESAS COM SAÚDE NÃO COMPUTADAS PARA FINS DE APLICAÇÃO DO PERCENTUAL MÍNIMO	DOTAÇÃO INICIAL	DOTAÇÃO ATUALIZADA	DESPESAS EMPENHADAS		DESPESAS LIQUIDADAS		
			Até o Bimestre (h)	% (h/i)*100	Até o Bimestre (j)	% (j/i)*100	
DESPESAS COM INATIVOS E PENSIONISTAS	0,00	0,00	0,00	0,00	0,00	0,00	
DESPESA COM ASSISTÊNCIA À SAÚDE QUE NÃO ATENDE AO PRINCÍPIO DE ACESSO UNIVERSAL	0,00	0,00	0,00	0,00	0,00	0,00	
DESPESAS CUSTEADAS COM OUTROS RECURSOS	2.966.900,00	3.281.550,00	3.182.038,87	97,37	2.102.857,21	64,37	
Recursos de Transferências do Sistema Único de Saúde - SUS	2.066.900,00	3.250.500,00	3.157.038,87	97,16	2.077.857,21	64,03	
Recursos de Operações de Crédito	0,00	0,00	0,00	0,00	0,00	0,00	
Outros Recursos	0,00	25.050,00	25.000,00	0,41	25.000,00	6,54	
OUTRAS AÇÕES E SERVIÇOS NÃO COMPUTADOS	0,00	0,00	0,00	0,00	0,00	0,00	
RESTOS A PAGAR NÃO PROCESSADOS INSCRITOS INDEVIDAMENTE NO EXERCÍCIO SEM DISPONIBILIDADE FINANCEIRA			0,00	0,00			
DESPESAS CUSTEADAS COM DISPONIBILIDADE DE CAIXA VINCULADA AOS RESTOS A PAGAR CANCELADOS	0,00	0,00	0,00	0,00	0,00	0,00	
DESPESAS CUSTEADAS COM RECURSOS VINCULADOS À PARCELA DO PERCENTUAL MÍNIMO QUE	0,00	0,00	0,00	0,00	0,00	0,00	
<b>TOTAL DAS DESPESAS COM SAÚDE NÃO COMPUTADAS (V)</b>	<b>2.966.900,00</b>	<b>3.281.550,00</b>	<b>3.182.038,87</b>	<b>97,37</b>	<b>2.102.857,21</b>	<b>64,37</b>	
<b>TOTAL DAS DESPESAS COM AÇÕES E SERVIÇOS PÚBLICOS DE SAÚDE (VI) = (IV + V)</b>	<b>2.603.209,00</b>	<b>2.976.650,00</b>	<b>2.883.470,58</b>	<b>47,63</b>	<b>2.532.545,81</b>	<b>54,83</b>	
PERCENTUAL DE APLICAÇÃO EM AÇÕES E SERVIÇOS PÚBLICOS DE SAÚDE SOBRE A RECEITA DE IMPOSTOS LÍQUIDA E TRANSFERÊNCIAS CONSTITUCIONAIS E LEGAIS							19,62
(VII%) = (VI) / (III x 100) - LIMITE CONSTITUCIONAL 15% * * *							
VALOR REFERENTE À DIFERENÇA ENTRE O VALOR EXECUTADO E O LIMITE MÍNIMO CONSTITUCIONAL (VII) - (15 x (III)/100) *							596 - 57,90

Continuação 2/3





Município de Chorrochó - BA  
RELATÓRIO RESUMIDO DA EXECUÇÃO ORÇAMENTÁRIA  
DEMONSTRATIVO DAS PARCERIAS PÚBLICO-PRIVADAS  
ORÇAMENTOS FISCAL E DA SEGURIDADE SOCIAL  
JANEIRO A OUTUBRO 2017/BIMESTRE SETEMBRO - OUTUBRO

RREO - Anexo 13 (Lei nº 11.079, de 30.12.2004, arts. 22, 25 e 28)

R\$ 1,00

ESPECIFICAÇÃO	SALDO TOTAL EM 31 DE DEZEMBRO DO EXERCÍCIO ANTERIOR (a)	REGISTROS EFETUADOS EM 2017		SALDO TOTAL (c) = (a + b)
		No Bimestre	Até o Bimestre(b)	

NADA A DECLARAR

DESPESAS DE PPP	EXERCÍCIO ANTERIOR	EXERCÍCIO CORRENTE	2018	2019	2020	2021	2022	2023	2024	2025	2026
-----------------	--------------------	--------------------	------	------	------	------	------	------	------	------	------

NADA A DECLARAR

FONTE:

Chorrochó, 24/11/2017

\_\_\_\_\_  
Humberto Gomes Ramos  
Prefeito Municipal

\_\_\_\_\_  
Ariçon Gomes de Souza Filho  
Secretaria de Finanças

\_\_\_\_\_  
Carlos Eduardo S. Brandão  
CRC/Ba - 032.139/O-3



Município de Chorrochó - BA  
**DEMONSTRATIVO SIMPLIFICADO DO RELATÓRIO RESUMIDO DA EXECUÇÃO ORÇAMENTÁRIA**  
ORÇAMENTOS FISCAL E DA SEGURIDADE SOCIAL  
JANEIRO A OUTUBRO 2017/BIMESTRE SETEMBRO - OUTUBRO

LRF, Art. 48 - Anexo 14

R\$ 1,00

BALANÇO ORÇAMENTÁRIO		Até o Bimestre		
<b>RECEITAS</b>				
Previsão Inicial		27.200.000,00		
Previsão Atualizada		27.200.000,00		
Receitas Realizadas		21.535.664,68		
Déficit Orçamentário		158.461,33		
Saldos de Exercícios Anteriores (Utilizados para Créditos Adicionais)		633.621,16		
<b>DESPESAS</b>				
Dotação Inicial		27.200.000,00		
Créditos Adicionais		1.187.704,29		
Dotação Atualizada		28.387.704,29		
Despesas Empenhadas		25.994.934,26		
Despesas Liquidadas		21.694.126,21		
Despesas pagas		19.718.908,72		
Superávit Orçamentário		0,00		
<b>DESPESAS POR FUNÇÃO / SUBFUNÇÃO</b>		<b>Até o Bimestre</b>		
Despesas Empenhadas		25.994.934,26		
Despesas Liquidadas		21.694.126,21		
<b>RECEITA CORRENTE LÍQUIDA - RCL</b>		<b>Até o Bimestre</b>		
Receita Corrente Líquida		28.703.672,45		
<b>RECEITAS / DESPESAS DOS REGIMES DE PREVIDÊNCIA</b>		<b>Até o Bimestre</b>		
<b>Regime Geral de Previdência Social</b>				
Receitas Previdenciárias Realizadas(I)		0,00		
Despesas Previdenciárias Liquidadas (II)		0,00		
Resultado Previdenciário (III) = (I - II)		0,00		
<b>Regime Próprio de Previdência dos Servidores</b>				
Receitas Previdenciárias Realizadas(IV)		0,00		
Despesas Previdenciárias Liquidadas (V)		0,00		
Resultado Previdenciário (VI) = (IV - V)		0,00		
<b>RESULTADOS NOMINAL E PRIMÁRIO</b>		Meta Fixada no Anexo de Metas Fiscais da LDO (a)	Resultado Apurado até o Bimestre (b)	% em Relação à Meta (b/a)
Resultado Nominal		52.000,00	-4.853.183,73	-9.333,05
Resultado Primário		396.000,00	85.119,80	21,49
<b>RESTOS A PAGAR POR PODER E MINISTÉRIO PÚBLICO</b>	Inscrição	Cancelamento até o Bimestre	Pagamento até o Bimestre	Saldo a Pagar
<b>RESTOS A PAGAR NÃO-PROCESSADOS</b>	600,00	0,00	0,00	600,00
EXECUTIVO	600,00	0,00	0,00	600,00
<b>RESTOS A PAGAR PROCESSADOS</b>	658.545,15	0,00	558.043,27	100.501,88
EXECUTIVO	658.545,15	0,00	558.043,27	100.501,88
<b>TOTAL:</b>	<b>659.145,15</b>	<b>0,00</b>	<b>558.043,27</b>	<b>101.101,88</b>

Continua 1/2



Município de Chorrochó - BA

Continuação 2/2

**DEMONSTRATIVO SIMPLIFICADO DO RELATÓRIO RESUMIDO DA EXECUÇÃO ORÇAMENTÁRIA**  
**ORÇAMENTOS FISCAL E DA SEGURIDADE SOCIAL**  
**JANEIRO A OUTUBRO 2017/BIMESTRE SETEMBRO - OUTUBRO**

LRF, Art. 48 - Anexo 14

RS 1,00

DESPESAS COM MANUTENÇÃO E DESENVOLVIMENTO DO ENSINO	Valor apurado até o Bimestre	Limites Constitucionais Anuais		
		% Mínimo a Aplicar no Exercício	% Aplicado até o Bimestre	
Mínimo Anual de 25% das Receitas de Impostos na Manutenção e Desenvolvimento do Ensino	3.816.090,89	25%	29,57	
Mínimo Anual de 60% do FUNDEB na Remuneração do Magistério com Educação Infantil e Ensino Fundamental	5.629.188,29	60%	80,95	
<b>RECEITAS DE OPERAÇÕES DE CRÉDITO E DESPESAS DE CAPITAL</b>		<b>Valor apurado até o Bimestre</b>	<b>Saldo não Realizado</b>	
Receitas de Operações de Crédito		0,00		
Despesa de Capital Líquida		1.027.812,84	790.218,94	
<b>PROJEÇÃO ATUARIAL DOS REGIMES DE PREVIDÊNCIA</b>	<b>2017</b>	<b>2025</b>	<b>2035</b>	<b>2050</b>
Regime Próprio de Previdência Social dos Servidores				
Receitas Previdenciárias (IV)	0,00	0,00	0,00	0,00
Despesas Previdenciárias (V)	0,00	0,00	0,00	0,00
Resultado Previdenciário VI = (IV - V)	0,00	0,00	0,00	0,00
<b>RECEITA DA ALIENAÇÃO DE ATIVOS E APLICAÇÃO DOS RECURSOS</b>		<b>Valor apurado até o Bimestre</b>	<b>Saldo a Realizar</b>	
Receita de Capital Resultante da Alienação de Ativos		0,00	0,00	
Aplicação dos Recursos da Alienação de Ativos		0,00	0,00	
DESPESAS COM AÇÕES E SERVIÇOS PÚBLICOS DE SAÚDE	Valor apurado até o Bimestre	Limite Constitucional Anual		
		% Mínimo a Aplicar no Exercício	% Aplicado até o Bimestre	
Despesas com Ações e Serviços Públicos de Saúde executadas com recursos de impostos	2.532.546,91	15,00	19,62	
<b>DESPESAS DE CARÁTER CONTINUADO DERIVADAS DE PPP</b>		<b>Valor apurado no exercício corrente</b>		
Total das despesas/RCL (%)		0,00		

**FONTE:**

Nota: Durante o exercício, somente as despesas liquidadas são consideradas executadas. No encerramento do exercício, as despesas não liquidadas inscritas em restos a pagar não processados são também consideradas executadas. Dessa forma, para maior transparência, as despesas executadas estão segregadas em:  
a) Despesas liquidadas, consideradas aquelas em que houve a entrega do material ou serviço, nos termos do art. 63 da Lei 4.320/64.  
b) Despesas empenhadas mas não liquidadas, inscritas em Restos a Pagar não processados, consideradas liquidadas no encerramento do exercício, por força do art.35, inciso II da Lei 4.320/64.

Chorrochó, 24/11/2017

Humberto Gomes Ramos  
Prefeito Municipal

Ariçon Gomes de Souza Filho  
Secretaria de Finanças

Carlos Eduardo S. Brandão  
CRC/BA - 032.139/O-3



## Demonstrativo de Sentenças Judiciais



ESTADO DA BAHIA  
PREFEITURA MUNICIPAL DE CHORROCHO  
Relação das Despesas com Sentenças Judiciais 5º Bimestre 2017

Data: 24/11/2017  
Período de 01/09/2017 até 31/10/2017

Data	Valor	U.O.	Projeto/Ativ.	Elemento	Empenho	Liquidação	Fornecedor
------	-------	------	---------------	----------	---------	------------	------------

**NÃO HOUVE PAGAMENTOS NO PERÍODO**

Total Geral: 0,00  
Número de Processos: 0

Humberto Gomes Ramos  
Prefeito Municipal

Ariçon Gomes de Souza Filho  
Secretário de Finanças

Carlos Eduardo S. Brandão  
CRC/Ba - 032.139/O-3